

Synthèse du Budget	Administration communale de : MONS	Code INS	53053
		Exercice:	2019
Modèle officiel généré par l'application eComptes © SPW.INTERIEUR & ACTION SOCIALE		<i>Version:</i>	1



eComptes

SYNTHÈSE du BUDGET

INITIAL

Module informatisé de publication des budgets annuels



Wallonie
intérieur
SPW

Commune de : **MONS**

Adresse de l'administration: Grand-Place 22
7000 MONS
www.mons.be

Date d'arrêt du budget par le conseil: 19/03/2019

Date d'approbation de la Tutelle: 26/04/2019

Type document: Budget Exercice: **2019**

Directeur Général: CECILE BRULARD

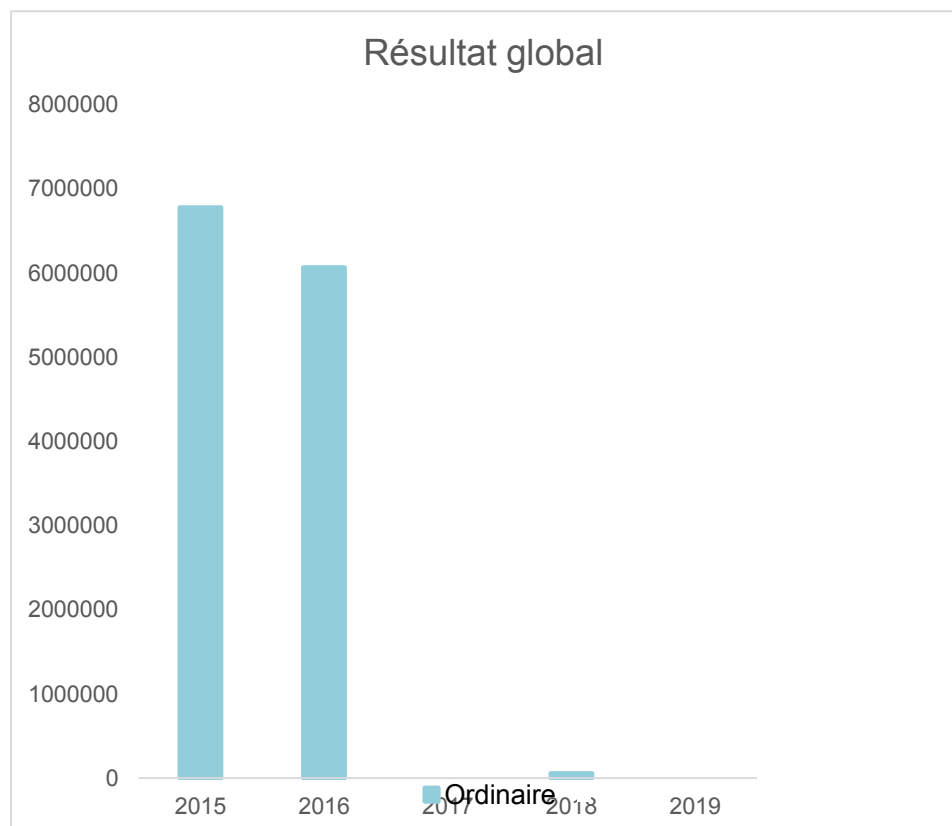
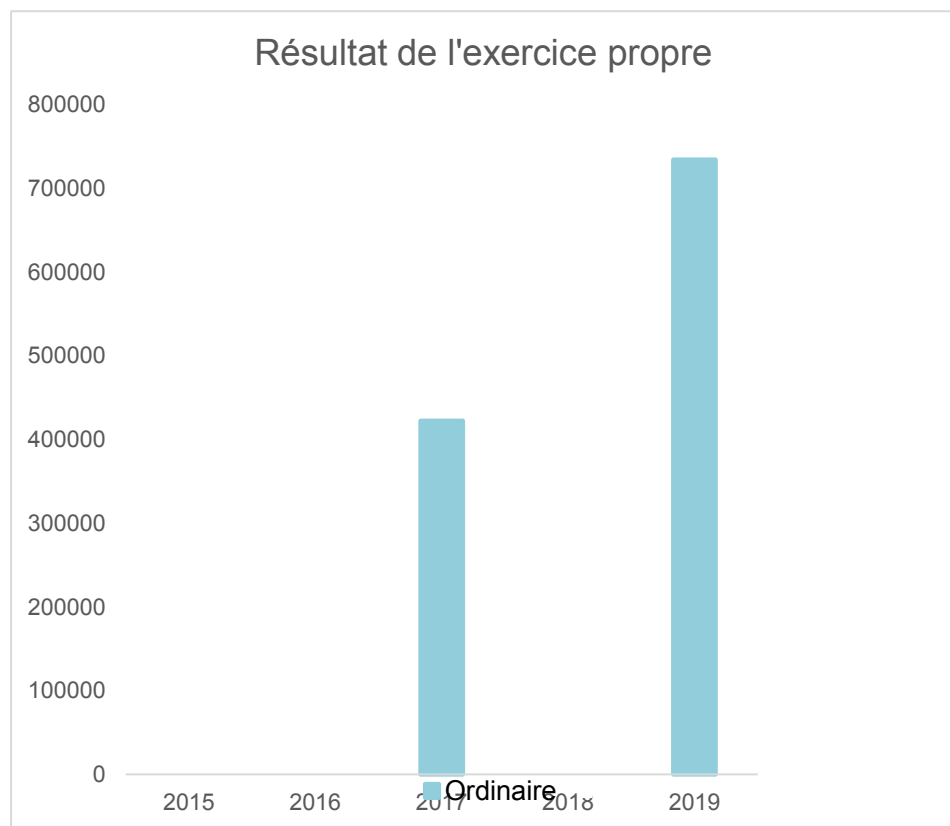
Tél: 065-405.151
Fax:
Email: cecile.brulard@ville.mons.be

Directeur Financier: JEAN-PIERRE FERRARI

Tél: 065-405.701
Fax: 065-405.709
Email: jean-pierre.ferrari@ville.mons.be

Evolution du résultat budgétaire ordinaire					
	Budget	Budget	Budget	Budget	Budget
Exercices:	2015	2016	2017	2018	2019
Résultats Exercice Propre*	0	0	422.083	0	734.311
Résultat global* (avec exercices antérieurs et prélèvements)	6.778.433	6.067.637	0	57.330	0

* Montant arrondi à l'euro



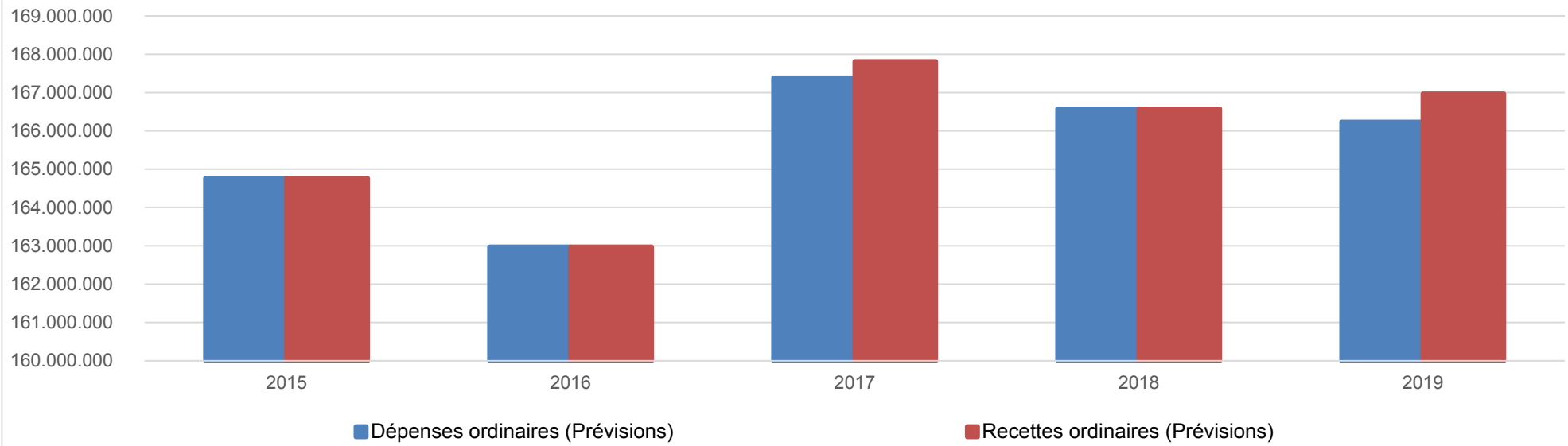
Ventilation économique des dépenses et des recettes ordinaires					
	Budget	Budget	Budget	Budget	Budget
	Dépenses ordinaires (Prévisions)				
Exercices:	2015	2016	2017	2018	2019
Personnel	61.665.900,70	60.038.026,15	62.416.275,57	61.939.836,82	63.375.177,69
Fonctionnement	18.892.067,17	18.618.674,97	19.639.493,22	20.633.566,31	19.840.744,77
Transferts	56.738.338,16	56.823.907,83	57.412.847,72	59.353.878,94	60.027.567,10
Dette	27.465.582,65	27.490.859,24	27.916.683,41	24.643.547,36	22.990.123,93
Prélèvements (hors 060)	0,00	0,00	0,00	0,00	0,00
Total (exercice propre)*	164.761.889	162.971.468	167.385.300	166.570.829	166.233.613
Exercices antérieurs	1.142.412,53	1.171.227,53	1.053.187,23	1.034.817,00	1.532.399,71
Prélèvements	0,00	0,00	0,00	0,00	0,00
Total général*	165.904.301	164.142.696	168.438.487	167.605.646	167.766.013

* Montant arrondi à l'euro

Recettes ordinaires (Prévisions)					
Exercices:	2015	2016	2017	2018	2019
Prestation	13.134.826,62	8.377.169,27	9.930.087,43	9.038.501,23	8.166.249,70
Transferts	142.971.891,07	148.176.267,34	149.925.132,49	150.644.083,51	153.834.592,60
Dette	4.760.934,75	4.239.141,98	4.138.875,27	4.356.889,49	3.967.082,58
Prélèvements	3.894.236,24	2.178.889,60	3.813.287,59	2.531.355,20	1.000.000,00
Total (exercice propre)*	164.761.889	162.971.468	167.807.383	166.570.829	166.967.925
Exercices antérieurs	7.920.845,68	7.238.864,91	631.104,37	1.092.147,48	798.088,32
Prélèvements	0,00	0,00	0,00	0,00	0,00
Total général*	172.682.734	170.210.333	168.438.487	167.662.977	167.766.013

* Montant arrondi à l'euro

Evolution des recettes et des dépenses ordinaires (exercice propre)



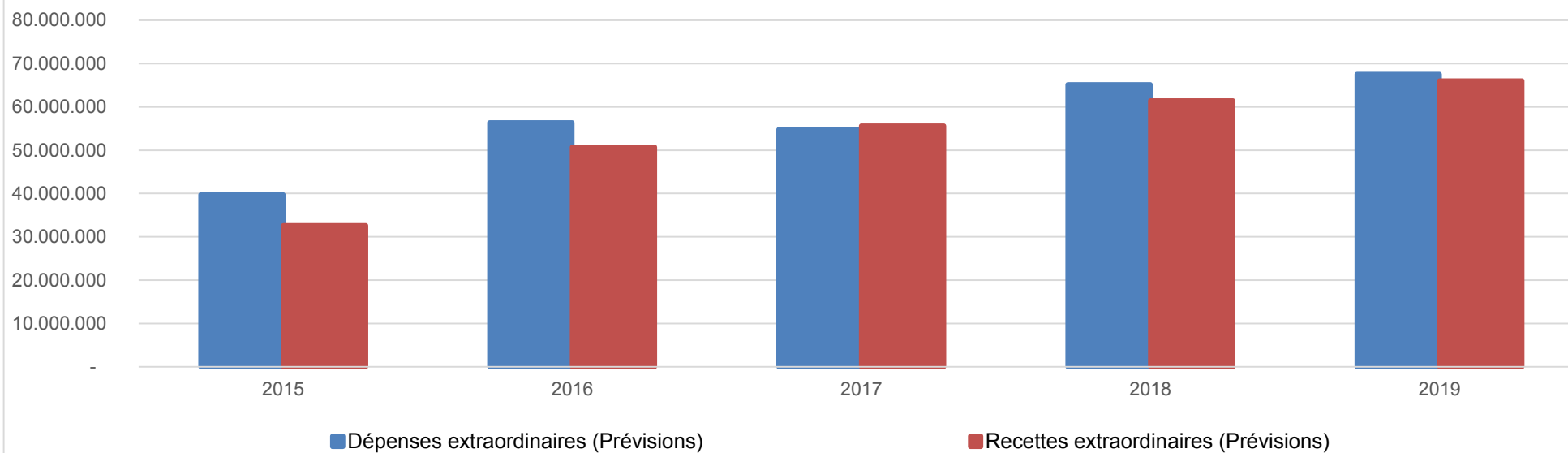
Ventilation économique des dépenses et des recettes extraordinaires					
	Budget	Budget	Budget	Budget	Budget
	Dépenses extraordinaires (Prévisions)				
Exercices:	2015	2016	2017	2018	2019
Transferts	6.400.113,50	68.971,50	991.895,00	836.845,04	912.000,00
Investissements	32.233.772,35	54.056.106,54	50.358.932,68	61.697.666,51	66.617.344,86
Dette	420.410,00	50.000,00	2.015.754,00	85.801,48	0,00
Prélèvements	0,00	0,00	0,00	0,00	0,00
	683.052,80	2.178.889,60	1.452.593,40	2.531.355,20	0,00
Total (exercice propre)*	39.737.349	56.353.968	54.819.175	65.151.668	67.529.345
Exercices antérieurs	76.451,00	44.966,10	136.916,23	928.665,33	557.202,11
Prélèvements	1.363.400,00	0,00	2.523.460,00	0,00	0,00
Total général*	41.177.200	56.398.934	57.479.551	66.080.334	68.086.547

* Montant arrondi à l'euro

Recettes extraordinaires (Prévisions)					
Exercices:	2015	2016	2017	2018	2019
Transferts	4.348.618,16	19.945.111,00	21.963.613,28	30.591.862,38	39.552.744,52
Investissements	0,00	0,00	0,00	0,00	0,00
Dette	28.277.888,58	30.777.397,64	33.641.797,80	30.840.871,85	26.473.607,34
Prélèvements	0,00	0,00	0,00	0,00	0,00
Total (exercice propre)*	32.626.507	50.722.509	55.605.411	61.432.734	66.026.352
Exercices antérieurs	4.035.371,59	2.774.769,87	1.378.629,67	1.848.850,71	3.591.155,66
Prélèvements	7.110.841,91	5.631.459,00	1.450.413,00	3.723.114,03	1.557.543,11
Total général*	43.772.720	59.128.738	58.434.454	67.004.699	71.175.051

* Montant arrondi à l'euro

Evolution des recettes et des dépenses extraordinaires (exercice propre)



Ventilation fonctionnelle					
Evolution des dépenses ordinaires (exercice propre)					
	Budget	Budget	Budget	Budget	Budget
	2015	2016	2017	2018	2019
0 Recettes et dépenses générales	9.063.640,10	6.948.706,91	7.192.872,06	7.421.556,12	9.010.002,76
1 Administration générale	51.085.833,56	49.819.121,67	51.416.333,91	48.924.076,70	49.083.478,94
3 Sécurité	23.386.254,66	25.759.892,81	25.592.633,10	25.762.477,37	25.753.396,88
4 Voiries-communications	18.223.981,33	18.935.741,20	19.770.639,85	20.160.115,35	20.373.699,67
5 Industrie - commerce	2.390.205,87	2.305.666,85	2.721.457,40	2.601.113,03	2.366.131,34
6 Sylviculture- Agriculture	10.540,00	10.416,00	9.416,00	7.816,00	8.116,00
70>75 Enseignement	4.032.051,04	3.835.090,27	4.063.571,79	3.718.928,47	3.554.997,40
76>77 Culture et sports	22.998.489,92	22.126.570,46	22.162.354,64	21.162.696,15	19.256.068,02
78 Radio, télévision, presse	9.173,90	3.758,10	174.878,00	188.531,43	188.531,42
79 Culte	1.833.659,50	1.684.274,94	1.631.103,75	1.431.667,15	1.474.535,62
80>86 Action Sociale	21.865.451,14	21.690.575,17	22.873.675,23	25.606.293,59	25.603.109,79
87 Santé publique et hygiène	9.254.261,58	9.226.790,54	9.225.479,79	9.000.351,20	9.104.787,34
90>92 Logement	25,00	25,00	25,00	1.225,00	5.022,08
93 Aménagement du territoire	608.321,08	624.838,27	550.859,40	583.981,87	451.736,23

Ventilation fonctionnelle					
Evolution des recettes ordinaires (exercice propre)					
	Budget	Budget	Budget	Budget	Budget
	2015	2016	2017	2018	2019
0 Recettes et dépenses générales	134.343.716,70	133.554.089,39	128.567.995,15	130.492.292,14	132.259.708,03
1 Administration générale	10.283.574,96	9.281.889,71	10.796.758,28	9.755.383,90	9.946.769,33
3 Sécurité	1.442.220,99	3.866.923,47	4.261.332,54	2.472.981,40	1.544.429,84
4 Voiries-communications	4.177.349,82	4.347.518,32	5.446.134,99	4.239.201,45	4.961.794,49
5 Industrie - commerce	5.682.661,30	5.483.516,72	5.796.084,94	5.880.234,91	5.729.250,63
6 Sylviculture- Agriculture	1.400,00	1.420,16	700,00	300,00	700,00
70>75 Enseignement	2.562.145,42	2.458.193,89	2.469.691,89	2.564.878,48	2.669.243,01
76>77 Culture et sports	8.980.222,72	5.884.980,79	5.609.687,31	5.680.497,94	4.389.293,80
78 Radio, télévision, presse	0,00	0,00	0,00	0,00	0,00
79 Culte	0,00	0,00	0,00	0,00	0,00
80>86 Action Sociale	4.602.792,45	4.661.550,65	5.358.629,66	6.406.451,68	6.096.958,26
87 Santé publique et hygiène	555.650,00	583.850,00	40.492,39	74.255,01	74.740,99
90>92 Logement	0,00	0,00	0,00	0,00	0,00
93 Aménagement du territoire	51.000,00	86.400,00	90.980,00	96.500,00	87.190,00

Ventilation fonctionnelle					
Evolution des dépenses extraordinaires (exercice propre)					
	Budget	Budget	Budget	Budget	Budget
	2015	2016	2017	2018	2019
0 Recettes et dépenses générales	2.046.452,80	2.178.889,60	3.976.053,40	2.531.355,20	0,00
1 Administration générale	2.413.800,00	3.397.965,00	3.633.150,00	2.744.539,95	13.691.699,00
3 Sécurité	0,00	0,00	0,00	0,00	105.000,00
4 Voiries-communications	20.098.068,69	33.654.856,04	26.645.440,00	37.183.642,56	31.737.830,99
5 Industrie - commerce	701.000,00	7.515.000,00	8.207.234,00	9.495.295,04	5.147.399,50
6 Sylviculture- Agriculture	0,00	0,00	0,00	0,00	0,00
70>75 Enseignement	2.262.000,16	4.276.425,00	2.370.000,00	3.326.000,00	3.711.356,00
76>77 Culture et sports	8.821.827,00	3.554.972,00	8.970.766,00	7.146.434,00	9.596.820,53
78 Radio, télévision, presse	0,00	0,00	0,00	0,00	0,00
79 Culte	2.320.000,00	200.000,00	75.000,00	135.000,00	182.000,00
80>86 Action Sociale	460.600,00	253.400,00	911.991,68	9.000,00	360.245,84
87 Santé publique et hygiène	1.825.000,00	1.255.460,00	2.003.000,00	2.058.401,48	1.696.993,00
90>92 Logement	0,00	0,00	0,00	70.000,00	100.000,00
93 Aménagement du territoire	152.000,00	67.000,00	550.000,00	452.000,00	1.200.000,00

Ventilation fonctionnelle					
Evolution des recettes extraordinaires (exercice propre)					
	Budget	Budget	Budget	Budget	Budget
	2015	2016	2017	2018	2019
0 Recettes et dépenses générales	13.974.948,30	10.540.152,37	6.381.368,84	7.178.834,64	4.646.046,77
1 Administration générale	2.081.800,00	2.991.965,00	3.452.150,00	2.384.039,95	13.532.699,00
3 Sécurité	0,00	0,00	0,00	0,00	105.000,00
4 Voiries-communications	17.380.294,78	29.209.248,04	26.252.911,00	34.534.653,56	31.474.537,99
5 Industrie - commerce	664.400,00	7.500.000,00	8.179.239,00	9.464.550,04	5.068.399,50
6 Sylviculture- Agriculture	0,00	0,00	0,00	0,00	0,00
70>75 Enseignement	1.840.000,16	3.867.725,00	2.010.000,00	2.886.000,00	3.441.356,00
76>77 Culture et sports	3.525.226,00	3.238.821,00	8.605.066,00	7.095.734,00	9.138.120,53
78 Radio, télévision, presse	0,00	0,00	0,00	0,00	0,00
79 Culte	2.275.000,00	200.000,00	75.000,00	75.000,00	72.000,00
80>86 Action Sociale	397.600,00	253.400,00	911.991,68	9.000,00	250.245,84
87 Santé publique et hygiène	1.485.000,00	1.255.460,00	1.953.000,00	1.980.401,48	1.643.993,00
90>92 Logement	0,00	0,00	0,00	20.000,00	100.000,00
93 Aménagement du territoire	72.000,00	27.000,00	490.000,00	452.000,00	1.200.000,00

Glossaire

Termes

Définitions:

Exercice propre	L'exercice du document allant du 1er janvier au 31 décembre
Exercices antérieurs	Les opérations antérieures à l'exercice propre
Résultat global	Le boni ou le mali de l'exercice propre cumulé avec celui des exercices antérieurs
Dépenses de transfert	Dépenses effectuées à destination de tiers à la commune (d'autres institutions, organismes, ménages ..)
Recettes de transfert	Recettes en provenance de tiers (subsides, taxes, ...)
Recettes de prestation	Recettes découlant de services payants rendus par la commune, de locations, de droits d'entrée ...
Dépenses de prélèvements	Sommes prélevées sur les excédents budgétaires par la commune pour alimenter des fonds de réserves ordinaires ou extraordinaires (pour financer des dépenses d'investissement sur fonds propres) ou des provisions (pour faire face à des charges futures importantes)
Recettes de prélèvements	Utilisation des fonds de réserve et des provisions (constitués au moyen des dépenses de prélèvement)
Ordinaire	Les recettes et dépenses nécessaires au fonctionnement de la commune (taxes, subventions , salaires,électricité,fournitures,...)
Extraordinaire	Les dépenses et leurs moyens de financement afférentes aux investissements (travaux importants, rénovations, achat de matériel et de véhicules etc ...)

Commentaires