



SYNTHÈSE des COMPTES

Module informatisé de publication des comptes annuels



Commune de : **MONS**

Adresse de l'administration: Grand-Place 22
7000 MONS
www.mons.be

Date d'arrêt du compte par le conseil: 21/06/2021

Date d'approbation de la Tutelle:

Type document: Compte

Exercice: 2020

Directeur Général: CECILE BRULARD

Tél: 065-405.151

Fax:

Email: cecile.brulard@ville.mons.be

Directeur Financier: JEAN-PIERRE FERRARI

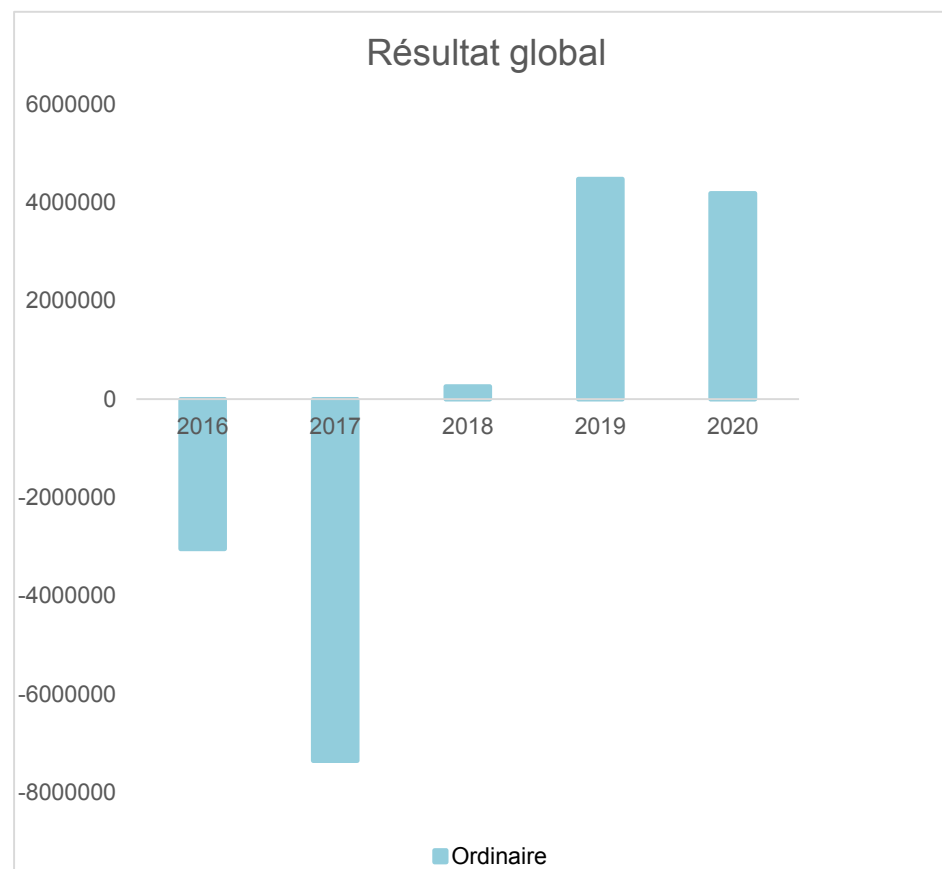
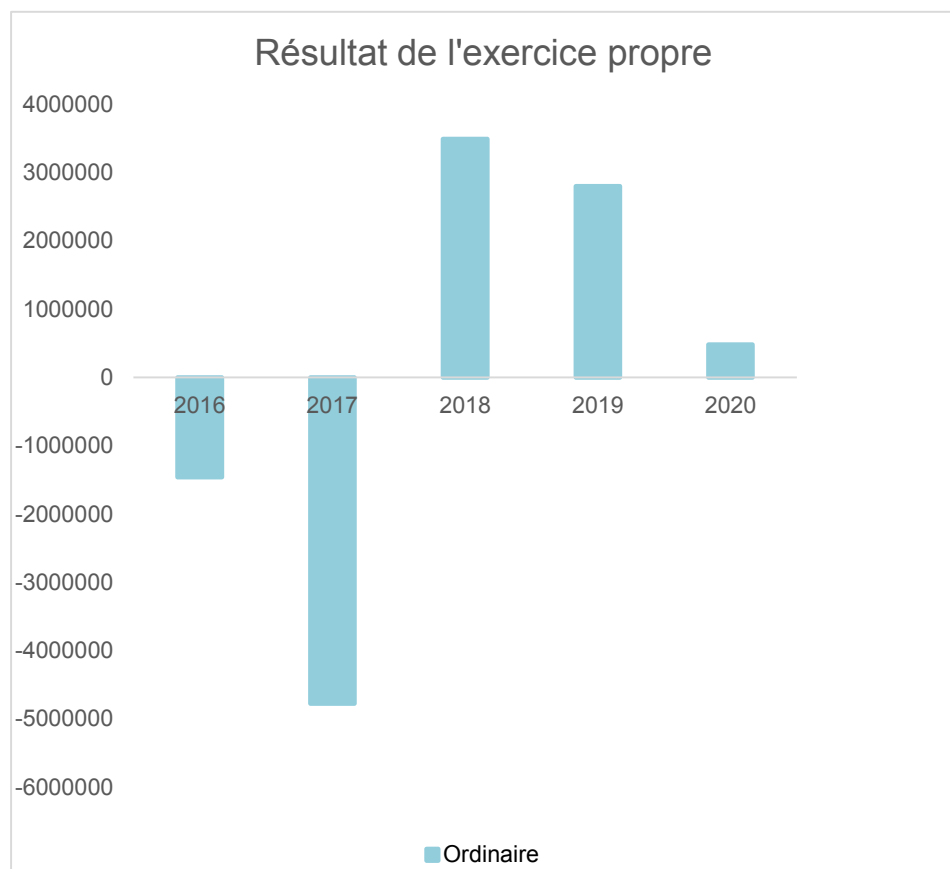
Tél: 065-405.701

Fax: 065-405.709

Email: jean-pierre.ferrari@ville.mons.be

Evolution du résultat budgétaire ordinaire					
	Compte	Compte	Compte	Compte	Compte
Exercices:	2016	2017	2018	2019	2020
Résultats Exercice Propre*	-1.463.075	-4.779.873	3.490.911	2.800.008	478.773
Résultat global* (avec exercices antérieurs et prélèvements)	-3.049.861	-7.357.378	254.397	4.479.278	4.186.760

* Montant arrondi à l'euro



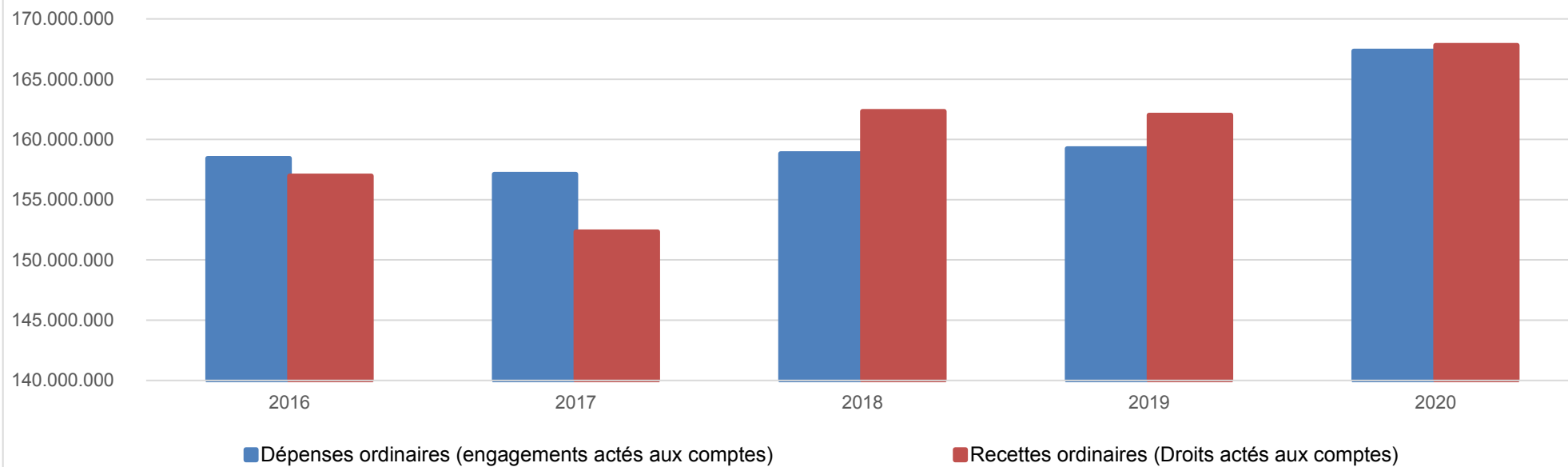
Ventilation économique des dépenses et des recettes ordinaires					
	Compte	Compte	Compte	Compte	Compte
	Dépenses ordinaires (engagements actés aux comptes)				
Exercices:	2016	2017	2018	2019	2020
Personnel	59.367.477,95	59.629.841,66	60.306.963,16	61.059.156,79	61.287.771,67
Fonctionnement	16.503.979,94	16.968.580,32	18.542.894,63	17.120.714,48	16.841.394,94
Transferts	57.626.792,30	58.454.056,85	57.851.977,26	59.965.391,47	68.052.254,88
Dette	24.940.550,82	22.072.895,14	21.840.896,35	21.086.351,12	21.093.540,81
Prélèvements (hors 060)	0,00	0,00	295.640,88	0,00	67.200,00
Total (exercice propre)*	158.438.801	157.125.374	158.838.372	159.231.614	167.342.162
Exercices antérieurs	10.234.199,74	15.305.191,42	10.244.130,70	10.788.621,99	10.741.307,87
Prélèvements	0,00	0,00	0,00	0,00	280.000,00
Total général*	168.673.001	172.430.565	169.082.503	170.020.236	178.363.470

* Montant arrondi à l'euro

Recettes ordinaires (Droits actés aux comptes)					
Exercices:	2016	2017	2018	2019	2020
Prestation	6.484.610,00	6.534.039,77	6.642.498,08	6.458.345,78	5.275.470,33
Transferts	143.937.612,35	139.450.165,44	151.115.649,71	151.684.074,29	149.152.352,53
Dette	4.374.613,85	3.683.019,98	3.844.839,15	3.889.202,26	3.893.112,40
Prélèvements	2.178.889,60	2.678.275,60	726.296,20	0,00	9.500.000,00
Total (exercice propre)*	156.975.726	152.345.501	162.329.283	162.031.622	167.820.935
Exercices antérieurs	8.647.414,28	12.727.686,49	7.007.617,00	12.467.891,85	14.729.295,39
Prélèvements	0,00	0,00	0,00	0,00	0,00
Total général*	165.623.140	165.073.187	169.336.900	174.499.514	182.550.231

* Montant arrondi à l'euro

Evolution des recettes et des dépenses ordinaires (exercice propre)



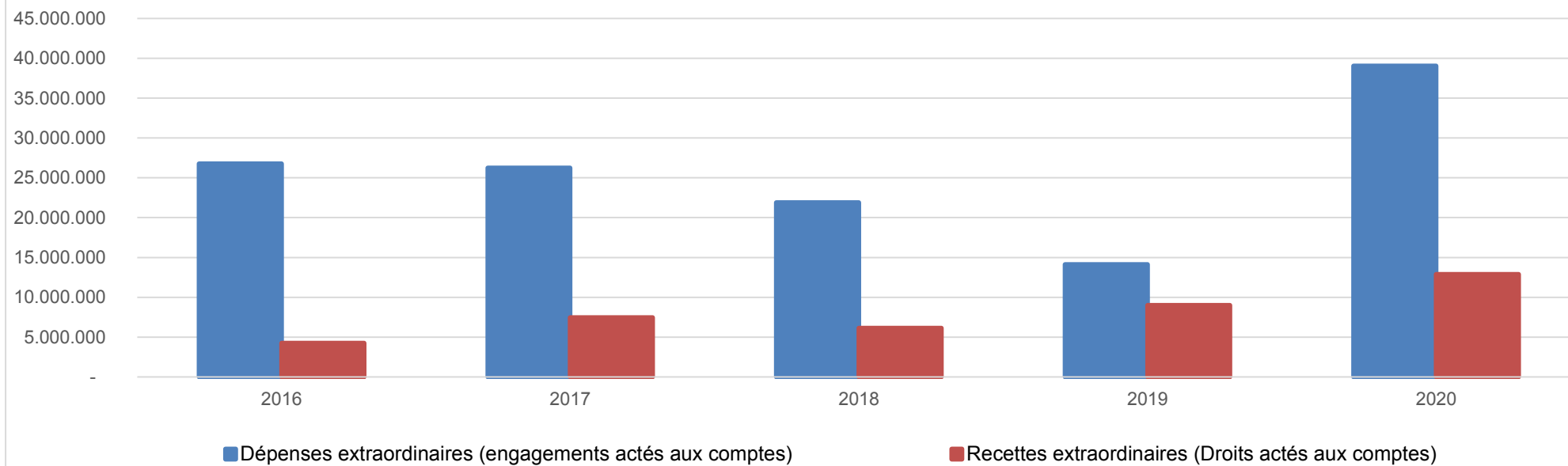
Ventilation économique des dépenses et des recettes extraordinaires					
	Compte	Compte	Compte	Compte	Compte
	Dépenses extraordinaires (engagements actés aux comptes)				
Exercices:	2016	2017	2018	2019	2020
Transferts	0,00	2.137.842,14	1.613.425,44	982.406,15	1.961.323,51
Investissements	21.493.389,59	19.203.465,27	19.080.072,65	12.293.910,20	27.158.237,80
Dette	3.085.870,36	3.445.400,26	486.142,52	860.031,96	430.726,86
Prélèvements	0,00	0,00	0,00	0,00	0,00
	2.178.889,60	1.452.593,40	726.296,20	0,00	9.500.000,00
Total (exercice propre)*	26.758.150	26.239.301	21.905.937	14.136.348	39.050.288
Exercices antérieurs	34.809.079,99	38.366.139,24	45.279.398,97	44.439.308,13	38.082.214,99
Prélèvements	481.800,91	1.965.865,91	3.483.280,76	12.686.169,65	4.986.048,10
Total général*	62.049.030	66.571.306	70.668.617	71.261.826	82.118.551

* Montant arrondi à l'euro

Recettes extraordinaires (Droits actés aux comptes)					
Exercices:	2016	2017	2018	2019	2020
Transferts	937.519,98	2.433.729,19	3.259.521,37	6.602.706,73	26.032,87
Investissements	92.582,29	505.094,00	401.737,25	692.248,97	742.857,97
Dette	3.237.314,77	4.533.504,97	2.466.466,92	1.717.747,03	12.134.098,11
Prélèvements	0,00	0,00	0,00	0,00	0,00
Total (exercice propre)*	4.267.417	7.472.328	6.127.726	9.012.703	12.902.989
Exercices antérieurs	33.650.444,03	33.347.519,07	36.729.262,90	38.308.004,94	26.324.329,40
Prélèvements	5.238.477,01	1.855.359,38	3.292.272,27	4.094.601,53	3.400.300,49
Total général*	43.156.338	42.675.207	46.149.261	51.415.309	42.627.619

* Montant arrondi à l'euro

Evolution des recettes et des dépenses extraordinaires (exercice propre)



Ventilation fonctionnelle					
Evolution des dépenses ordinaires (exercice propre)					
	Compte	Compte	Compte	Compte	Compte
	2016	2017	2018	2019	2020
0 Recettes et dépenses générales	6.836.217,21	7.042.048,55	7.072.075,60	6.850.529,65	6.022.424,65
1 Administration générale	49.361.979,62	48.078.629,99	47.547.607,07	47.676.100,54	48.796.274,88
3 Sécurité	26.254.527,15	25.497.320,80	25.756.038,40	25.732.211,75	24.498.123,01
4 Voiries-communications	17.729.476,09	17.837.004,59	18.807.359,98	19.269.260,16	20.241.468,11
5 Industrie - commerce	2.057.193,57	2.274.909,72	2.289.954,34	2.178.370,15	9.353.555,87
6 Sylviculture- Agriculture	7.618,50	7.606,40	7.606,40	6.316,00	7.116,00
70>75 Enseignement	3.683.446,93	3.390.092,50	3.363.749,67	3.430.239,92	3.222.321,65
76>77 Culture et sports	19.783.082,88	19.291.873,06	19.410.125,78	18.287.934,90	18.454.444,08
78 Radio, télévision, presse	186.208,97	187.765,60	188.241,63	188.279,60	178.743,85
79 Culte	1.551.800,81	1.472.762,06	1.400.044,76	1.463.280,89	1.575.062,66
80>86 Action Sociale	21.528.490,08	23.071.791,91	24.143.550,84	24.996.259,52	25.418.058,49
87 Santé publique et hygiène	9.005.847,04	8.542.009,10	8.450.845,26	8.754.067,58	9.510.927,48
90>92 Logement	25,00	25,00	57,02	139,35	3.788,76
93 Aménagement du territoire	452.887,16	431.534,69	401.115,53	398.623,85	339.852,81

Ventilation fonctionnelle					
Evolution des recettes ordinaires (exercice propre)					
	Compte	Compte	Compte	Compte	Compte
	2016	2017	2018	2019	2020
0 Recettes et dépenses générales	127.395.764,68	126.962.618,73	129.183.467,91	137.246.783,60	138.821.386,57
1 Administration générale	8.810.604,90	8.713.317,32	8.940.092,14	8.920.699,72	8.780.480,68
3 Sécurité	3.897.292,50	2.996.959,69	2.374.881,47	2.310.119,77	2.300.357,15
4 Voiries-communications	3.792.398,27	3.970.052,21	4.025.083,91	3.958.260,47	3.730.223,08
5 Industrie - commerce	5.421.063,05	5.239.615,30	5.650.863,08	5.681.546,40	15.189.055,59
6 Sylviculture- Agriculture	284,87	559,87	359,87	785,85	827,62
70>75 Enseignement	2.385.806,86	2.453.029,43	2.505.372,99	2.757.403,88	2.759.535,37
76>77 Culture et sports	4.529.942,85	4.222.079,76	4.336.837,05	4.170.619,19	3.806.215,49
78 Radio, télévision, presse	0,00	0,00	0,00	0,00	0,00
79 Culte	8.259,94	0,00	0,00	0,00	0,00
80>86 Action Sociale	5.030.269,04	5.390.970,60	5.995.936,56	5.876.130,77	5.566.944,10
87 Santé publique et hygiène	497.317,98	28.462,38	71.003,29	58.936,52	247.355,52
90>92 Logement	0,00	0,00	0,00	0,00	0,00
93 Aménagement du territoire	59.524,85	67.986,46	82.883,61	52.079,30	58.602,00

Ventilation fonctionnelle					
Evolution des dépenses extraordinaires (exercice propre)					
	Compte	Compte	Compte	Compte	Compte
	2016	2017	2018	2019	2020
0 Recettes et dépenses générales	2.660.690,51	3.418.459,31	4.286.324,96	12.686.169,65	14.486.048,10
1 Administration générale	646.126,17	1.428.389,35	1.368.541,74	821.999,37	3.625.935,49
3 Sécurité	0,00	0,00	0,00	96.065,87	0,00
4 Voiries-communications	16.206.496,94	8.446.745,56	11.702.630,12	4.935.307,25	11.402.312,10
5 Industrie - commerce	659.647,50	2.508.211,78	2.359.567,13	2.320.234,02	2.063.367,51
6 Sylviculture- Agriculture	0,00	0,00	0,00	0,00	36.336,30
70>75 Enseignement	1.754.439,47	3.997.720,63	1.871.280,21	965.978,18	2.862.281,07
76>77 Culture et sports	3.624.382,23	6.394.073,94	1.576.424,46	3.108.896,93	7.336.419,86
78 Radio, télévision, presse	56.000,00	0,00	0,00	0,00	0,00
79 Culte	37.100,00	44.597,27	118.352,37	90.406,15	166.768,02
80>86 Action Sociale	44.718,65	424.164,13	6.918,16	488.120,79	196.857,43
87 Santé publique et hygiène	1.538.853,99	1.514.457,70	1.566.974,26	1.303.604,94	1.519.508,79
90>92 Logement	0,00	18.612,50	34.874,55	0,00	0,00
93 Aménagement du territoire	11.495,00	9.734,81	497.329,61	5.734,81	340.501,60

Ventilation fonctionnelle					
Evolution des recettes extraordinaires (exercice propre)					
	Compte	Compte	Compte	Compte	Compte
	2016	2017	2018	2019	2020
0 Recettes et dépenses générales	27.164.053,10	24.918.625,82	28.782.044,87	31.411.187,08	28.519.133,35
1 Administration générale	349.278,31	887.072,78	594.118,75	907.730,97	775.091,76
3 Sécurité	0,00	0,00	0,00	0,00	0,00
4 Voiries-communications	473.665,56	1.711.827,23	1.026.840,60	877.355,18	366.651,93
5 Industrie - commerce	836.771,79	1.914.814,30	876.199,11	1.572.113,08	1.097.628,38
6 Sylviculture- Agriculture	0,00	0,00	0,00	0,00	0,00
70>75 Enseignement	181.808,43	543.257,32	23.628,99	23.556,76	93.751,08
76>77 Culture et sports	73.939,20	456.838,48	69.279,45	118.224,14	1.006.580,00
78 Radio, télévision, presse	55.408,95	0,00	0,00	0,00	0,00
79 Culte	0,00	0,00	0,00	65.406,15	0,00
80>86 Action Sociale	2.347,86	1.857,04	6.135,57	102.250,67	0,00
87 Santé publique et hygiène	115.307,34	396.237,61	581.766,87	452.336,85	63.285,80
90>92 Logement	0,00	0,00	0,00	0,00	0,00
93 Aménagement du territoire	0,00	0,00	0,00	0,00	0,00

BILAN**ACTIF**

ACTIFS IMMOBILISES

	Codes	2020	2019
	21/28	642.456.915,93	646.473.589,38
I. Immobilisations incorporelles	21	4.256.837,82	4.963.874,45
II. Immobilisations corporelles	22/26	565.048.930,55	561.731.277,08
<u>Patrimoine immobilier</u>			
A. Terres et terrains non bâtis	220	19.540.170,04	19.251.287,06
B. Constructions et leurs terrains	221	237.997.456,17	233.864.393,56
C. Voiries	223	230.694.395,22	227.103.418,50
D. Ouvrages d'art	224	2.401.236,50	1.439.587,09
E. Cours et plans d'eau	226	734.223,10	586.684,68
<u>Patrimoine mobilier</u>			
F. Mobilier, matériel, équipements et signalisation routière.....	230/3	7.999.896,00	7.991.760,50
G. Patrimoine artistique et mobilier divers	234	5.690.667,24	5.672.767,24
<u>Autres immobilisations corporelles</u>			
H. Immobilisations en cours d'exécution	24	24.098.616,63	28.793.061,71
I. Droits réels d'emphythéoses et superficies.....	261	27.330.608,78	28.322.324,32
J. Immobilisations en location-financement	262/3	8.561.660,87	8.705.992,42
III. Subsidés d'investissements accordés	25	17.069.421,68	19.309.219,73
A. Aux entreprises privées	251	2.474.958,55	3.287.440,79
B. Aux ménages, ASBL et autres organismes	252	1.872.158,19	1.824.929,03
C. A l'Autorité supérieure.....	254	0,00	0,00
D. Aux autres pouvoirs publics	256	12.722.304,94	14.196.849,91
IV. Promesses de subsidés à recevoir, prêts	27	15.165.168,85	20.266.634,14
A. Promesse de subsidés à recevoir.....	270/4	14.557.865,89	19.220.786,90
B. Prêts accordés	275	607.302,96	1.045.847,24
V. Immobilisations financières	28	40.916.557,03	40.202.583,98
A. Participations et titres à revenus fixes	282/5	40.916.557,03	40.202.583,98
B. Cautionnements versés à plus d'un an	288	0,00	0,00
ACTIFS CIRCULANTS	30/58	102.546.221,52	108.874.756,35
VI. Stocks	301	0,00	0,00
VII. Créances à un an au plus	40/42	73.270.593,50	82.754.261,38
A. Débiteurs	40	37.328.794,62	35.500.118,07
B. Autres créances.....	41/42	35.941.798,88	47.254.143,31
1. T.V.A. et taxes additionnelles	411/2	5.701.954,39	5.482.721,02
2. Subsidés, dons et legs et emprunts	413	22.740.387,54	33.435.351,06
3. Intérêts, dividendes et ristournes	415	3.593.702,05	5.030.443,00
4. Créances diverses	416/8	1.560.157,09	1.598.167,21
C. Récupérations des remboursements d'emprunts.....	4251	1.287.679,71	1.239.279,61
D. Récupération des prêts.....	425/8	1.057.918,10	468.181,41
VIII. Opérations pour compte de tiers	48/A	0	0
IX. Comptes financiers	55/58	29.275.628,02	26.120.494,97
A. Placements de trésorerie à un an au plus	553	4.975,98	4.975,98
B. Valeurs disponibles	55	33.015.029,91	26.190.495,91
C. Paiements en cours.....	56/8	-3.744.377,87	-74.976,92
X. Comptes de régularisation et d'attente	49/A	2.116.685,16	1.845.838,54
TOTAL DE L'ACTIF	21/58	747.119.822,61	757.194.184,27

BILAN**PASSIF**

FONDS PROPRES

	Codes	2020	2019
	10/16	425.428.448,31	434.714.749,15
I'. Capital	10	103.252.734,43	103.252.734,43
II'. Résultats capitalisés	12	108.949.710,47	108.949.710,47
III'. Résultats reportés	13	23.525.916,56	27.460.556,07
A'. Des exercices antérieurs.....	1301	20.507.753,26	-228.827,69
B'. De l'exercice précédent.....	1302	6.952.802,81	20.736.580,95
C'. Du dernier exercice.....	1303	-3.934.639,51	6.952.802,81
IV'. Réserves	14	13.985.200,71	12.119.453,10
A'. Fonds de réserve ordinaire.....	14104	0,00	0,00
B'. Fonds de réserve extraordinaire.....	14105	13.985.200,71	12.119.453,10
V'. Subsidés d'investissement, dons et legs reçus	15	170.071.076,27	177.355.685,21
A'. Des entreprises privées	151	1.206.583,52	1.303.845,36
B'. Des ménages, des A.S.B.L. et autres organismes	152	2.703.276,38	2.720.838,43
C'. De l'Autorité supérieure	154	160.294.932,24	167.252.530,63
D'. Des autres pouvoirs publics	156	5.866.284,13	6.078.470,79
VI'. Provisions pour risques et charges	16	5.643.809,87	5.576.609,87
DETTES	17/49	317.433.872,11	319.194.968,85
VII'. Dettes à plus d'un an	17	235.815.063,92	231.734.512,05
A'. Emprunts à charge de la commune	171/5	224.553.239,56	219.710.678,07
B'. Emprunts à charge de l'Autorité supérieure.....	1714	7.089.057,03	7.829.085,23
C'. Emprunts à charge de tiers.....	172	607.302,96	469.267,24
D'. Dettes de location-financement.....	174	3.565.464,37	3.725.481,51
E'. Emprunts publics	176	0,00	0,00
F'. Dettes diverses à plus d'un an.....	177	0,00	0,00
G'. Garanties reçues à plus d'un an.....	178	0,00	0,00
VIII'. Dettes à un an au plus	43/6	81.362.401,85	87.204.043,96
A'. Dettes financières.....	43	71.902.422,85	76.041.981,62
1'. Remboursements d'emprunts	435	20.066.628,21	19.277.039,69
2'. Charges financières des emprunts	436	1.834.591,00	1.758.601,30
3'. Dettes sur comptes-courants.....	433	50.001.203,64	55.006.340,63
B'. Dettes commerciales	44	3.284.351,46	4.538.282,93
C'. Dettes fiscales, salariales et sociales	45	2.635.654,67	1.931.969,88
D'. Dettes diverses	464/7	3.539.972,87	4.691.809,53
IX'. Opérations pour compte de tiers	48/P	256.406,34	256.412,84
X'. Comptes de régularisation et d'attente	49/P	4.257.502,19	3.284.466,27
TOTAL DU PASSIF	10/49	747.119.822,61	757.194.184,27

COMPTE DE RESULTATS

	Codes	2020	2019
I. Charges courantes			
A. Achats de matières	60	3.798.917,42	3.377.737,33
B. Services et biens d'exploitation	61	12.511.875,28	12.479.357,13
C. Frais de personnel	62	63.897.615,47	62.710.447,32
D. Subsidés d'exploitation accordés	63	67.528.464,03	60.209.905,40
E. Remboursements des emprunts	64	15.105.288,60	15.340.750,32
F. Charges financières	65	5.989.736,42	5.801.249,70
a. Charges financières des emprunts	651/6	5.849.597,89	5.608.444,49
b. Charges financières diverses	657	138.654,32	179.563,20
c. Frais de la gestion financière	658	1.484,21	13.242,01
II. Sous-total (charges courantes)	60/65	168.831.897,22	159.919.447,20
III. Boni courant (II' - II)		0,00	4.514.047,44
IV. Charges résultant de la variation normale des valeurs de bilan, redressements et provisions			
A. Dotations aux amortissements	660	19.007.092,65	20.060.895,48
B. Réductions annuelles de valeurs	661	0,00	0,00
C. Réductions et variations des stocks	662/4	0,00	0,00
D. Redressement des récupérations des remboursements d'emprunts	665	847.894,67	839.904,10
E. Provisions pour risques et charges	666	67.200,00	0,00
F. Dotations aux amortissements des subsidés d'investissement accordés	667	2.898.207,59	2.832.367,48
V. Sous-total (charges non décaissées)	66	22.820.394,91	23.733.167,06
VI. Total des charges d'exploitation (II + V)	60/66	191.652.292,13	183.652.614,26
VII. Boni d'exploitation (VI' - VI)		0,00	15.716.757,31
VIII. Charges exceptionnelles			
A. Du service ordinaire	671	1.228.174,73	1.140.019,07
B. Du service extraordinaire	672	1.312.251,65	163.141,56
C. Charges exceptionnelles non budgétées	673	1.990,59	0,00
Sous-total (charges exceptionnelles)	67	2.542.416,97	1.303.160,63
IX. Dotations aux réserves			
A. Du service ordinaire	685	280.000,00	0,00
B. Du service extraordinaire	686	4.986.048,10	12.686.169,65
Sous-total des dotations aux réserves	68	5.266.048,10	12.686.169,65
X. Total des charges exceptionnelles et des dotations aux réserves (VIII + IX)	67/68	7.808.465,07	13.989.330,28
XI. Boni exceptionnel (X' - X)		0,00	0,00
XII. Total des charges (VI + X)		199.460.757,20	197.641.944,54
XIII. Boni de l'exercice (XII' - XII)		0,00	6.952.802,81
XIV. Affectation des bonis (XIII)			
A. Boni d'exploitation à reporter au bilan	69201	0,00	15.716.757,31
B. Boni exceptionnel à reporter au bilan	69202	0,00	0,00
Sous-total (affectation des résultats)	69	0,00	15.716.757,31
XV. Contrôle de balance (XII + XIV = XV')		199.460.757,20	213.358.701,85

COMPTE DE RESULTATS		Codes	2020	2019
I'. Produits courants				
A'. Produits de la fiscalité	70	70.247.795,90	75.707.938,98	
B'. Produits d'exploitation	71	5.231.751,82	5.946.968,04	
C'. Subsidés d'exploitation reçus et récupérations de charges de personnel	72/73	71.415.249,48	70.952.965,24	
D'. Récupération des remboursements d'emprunts	74	847.894,67	839.904,10	
E'. Produits financiers	75	10.702.016,00	10.985.718,28	
a'. Récupération des charges financières des emprunts et des prêts accordés	751/5	6.876.107,66	7.217.025,97	
b'. Produits financiers divers	754/7	3.825.908,34	3.768.692,31	
II'. Sous-total (produits courants)	70/75	158.444.707,87	164.433.494,64	
III'. Mali courant (II - II')		10.387.189,35	0,00	
IV'. Produits résultant de la variation normale des valeurs de bilan, redressements, travaux internes				
A'. Plus-values annuelles	761	8.657.357,28	10.720.159,54	
B'. Variations des stocks	764	0,00	0,00	
C'. Redressement des cptes des remb. des emprunts	765	15.105.288,60	15.340.750,32	
D'. Réductions des subsides d'investissement, des dons et legs obtenus	767	8.373.617,01	8.874.967,07	
E'. Travaux internes passés à l'immobilisé	769	0,00	0,00	
V'. Sous-total (produits non encaissés)	76	32.136.262,89	34.935.876,93	
VI'. Total des produits d'exploitation (II' + V')	70/76	190.580.970,76	199.369.371,57	
VII'. Mali d'exploitation (VI - VI')		1.071.321,37	0,00	
VIII'. Produits exceptionnels				
A'. Du service ordinaire	771	1.165.474,87	1.064.276,40	
B'. Du service extraordinaire	772	379.371,57	48.293,76	
C'. Produits exceptionnels non budgétés	773	0,00	18.204,09	
Sous-total (produits exceptionnels)	77	1.544.846,44	1.130.774,25	
IX'. Prélèvements sur les réserves				
A'. Du service ordinaire	785	0,00	0,00	
B'. Du service extraordinaire	786	3.400.300,49	4.094.601,53	
Sous-total des prélèvements sur réserves	78	3.400.300,49	4.094.601,53	
X'. Total des produits exceptionnels et des prélèvements sur réserves (VIII' + IX')	77/78	4.945.146,93	5.225.375,78	
XI'. Mali exceptionnel (X - X')		2.863.318,14	8.763.954,50	
XII'. Total des produits (VI' + X')		195.526.117,69	204.594.747,35	
XIII'. Mali de l'exercice (XII - XII')		3.934.639,51	0,00	
XIV'. Affectation des malis (XIII')				
A'. Mali d'exploitation à reporter au bilan	79201	1.071.321,37	0,00	
B'. Mali exceptionnel à reporter au bilan	79202	2.863.318,14	8.763.954,50	
Sous-total (affectation des résultats)	79	3.934.639,51	8.763.954,50	
XV'. Contrôle de balance (XII' + XIV' = XV)		199.460.757,20	213.358.701,85	

Glossaire

Termes

Définitions:

Exercice propre	L'exercice du document allant du 1er janvier au 31 décembre
Exercices antérieurs	Les opérations antérieures à l'exercice propre
Résultat global	Le boni ou le mali de l'exercice propre cumulé avec celui des exercices antérieurs
Dépenses de transfert	Dépenses effectuées à destination de tiers à la commune (d'autres institutions, organismes, ménages ..)
Recettes de transfert	Recettes en provenance de tiers (subsides, taxes, ...)
Recettes de prestation	Recettes découlant de services payants rendus par la commune, de locations, de droits d'entrée ...
Dépenses de prélèvements	Sommes prélevées sur les excédents budgétaires par la commune pour alimenter des fonds de réserves ordinaires ou extraordinaires (pour financer des dépenses d'investissement sur fonds propres) ou des provisions (pour faire face à des charges futures importantes)
Recettes de prélèvements	Utilisation des fonds de réserve et des provisions (constitués au moyen des dépenses de prélèvement)
Ordinaire	Les recettes et dépenses nécessaires au fonctionnement de la commune (taxes, subventions , salaires,électricité,fournitures,...)
Extraordinaire	Les dépenses et leurs moyens de financement afférentes aux investissements (travaux importants, rénovations, achat de matériel et de véhicules etc ...)

Commentaires