



# **ANNEXE II**



# **ANNEXE II.A**

## **COMPTES ET BILANS 2022 CONSOLIDÉS ET PAR SECTEURS D'ACTIVITÉS**

- **Annexe II.A.1 :**                   **IDEA consolidés y compris le rapport de gestion**
  
- **Annexe II.A.2 :**                   **Secteur Historique**
  
- **Annexe II.A.3 :**                   **Secteur Propreté Publique**
  
- **Annexe II.A.4 :**                   **Secteur Participations**
  - **II.A.4.1 :**                   **Sous-secteur A**
  - **II.A.4.2 :**                   **Sous-secteur B (IPFH)**
  - **II.A.4.3 :**                   **Sous-secteur C (Câble)**



## **Annexe II.A.1**

### **IDEA consolidés y compris le rapport de gestion**

**COMPTES ANNUELS ET/OU AUTRES DOCUMENTS  
À DÉPOSER EN VERTU DU CODE DES SOCIÉTÉS  
ET DES ASSOCIATIONS**

**DONNÉES D'IDENTIFICATION (à la date du dépôt)**DÉNOMINATION: IDEAForme juridique: Société coopérativeAdresse: RUE DE NIMY N°: 53 Boîte:Code postal: 7000 Commune: MonsPays: BelgiqueRegistre des personnes morales (RPM) – Tribunal de l'entreprise de Hainaut, division MonsAdresse Internet<sup>1</sup>:Adresse e-mail<sup>1</sup>:Numéro d'entreprise 0201.105.843DATE 27 / 12 / 2022 de dépôt du document le plus récent mentionnant la date de publication des actes  
constitutif et modificatif(s) des statuts.

Ce dépôt concerne:

 les COMPTES ANNUELS en EURO approuvés par l'assemblée générale du 28 / 06 / 2023 les AUTRES DOCUMENTS

relatifs à

l'exercice couvrant la période du 01 / 01 / 2022 au 31 / 12 / 2022l'exercice précédent des comptes annuels du 01 / 01 / 2021 au 31 / 12 / 2021Les montants relatifs à l'exercice précédent ~~ne sont~~ / **ne sont pas**<sup>2</sup> identiques à ceux publiés antérieurement.Nombre total de pages déposées: 52 Numéros des sections du document normalisé non déposées parce que sans  
objet: 6.1, 6.2.1, 6.2.2, 6.2.3, 6.2.4, 6.2.5, 6.7.2, 6.17, 6.18.2, 6.20, 8, 9, 11, 12, 13, 14, 15<sup>1</sup> Mention facultative.<sup>2</sup> Biffer la mention inutile.Signature  
(nom et qualité)Signature  
(nom et qualité)

**LISTE DES ADMINISTRATEURS, GÉRANTS ET COMMISSAIRES  
ET DÉCLARATION CONCERNANT UNE MISSION DE  
VÉRIFICATION OU DE REDRESSEMENT COMPLÉMENTAIRE**

**LISTE DES ADMINISTRATEURS, GÉRANTS ET COMMISSAIRES**

LISTE COMPLÈTE des nom, prénoms, profession, domicile (adresse, numéro, code postal et commune) et fonction au sein de la société

<i>Georges-Louis BOUCHEZ Avenue de Gaulle 75, 7000 Mons, Belgique</i>	<i>Administrateur</i>
<i>Xavier DUPONT Rue des 7 Douleurs 3, 7190 Ecaussinnes, Belgique</i>	<i>Administrateur</i>
<i>Daniel OLIVIER Rue des Monts 4, 7330 Saint-Ghislain, Belgique</i>	<i>Administrateur</i>
<i>Bénédicte POLL Avenue du Vignoble 5/2, 7180 Seneffe, Belgique</i>	<i>Vice-président du Conseil d'Administration 22/03/2017 -</i>
<i>Caroline DECAMPS Rue Fouquet 15, 7050 Jurbise, Belgique</i>	
<i>Vincent DESSILLY Rue du Champignon 4, 7050 Jurbise, Belgique</i>	<i>Administrateur</i>
<i>Sébastien DESCHAMPS Rue Croisettes 36 boîte d, 7190 Ecaussinnes, Belgique</i>	<i>Administrateur</i>
<i>Dany ROOSENS Pré Sabot 15, 7190 Ecaussinnes, Belgique</i>	<i>Administrateur</i>
<i>Vincent LOISEAU Rue de la Gare de Wiheries 30, 7370 Dour, Belgique</i>	<i>Administrateur 27/06/2018 -</i>
<i>Pascal LAFOSSE Rue des Trois Coulons 2, 7000 Mons, Belgique</i>	<i>Administrateur 28/11/2018 -</i>
<i>Ahmed RYADI (INVITE PERMANENT) Rue Paul Pastur 25, 7100 La Louvière, Belgique</i>	<i>Invité permanent 27/06/2018 -</i>
<i>Jean Marc URBAIN (INVITE PERMANENT) Rue de la Gare 21, 7080 Frameries, Belgique</i>	<i>Invité permanent 27/06/2018 -</i>
<i>Patrizio SALVI Rue Fauroeulx 2, 7120 Estinnes, Belgique</i>	<i>Administrateur 21/02/2018 -</i>
<i>Joseph CONSIGLIO Rue de Caraman 20, 7300 Boussu, Belgique</i>	<i>Administrateur 26/06/2019 -</i>
<i>Julien DONFUT Rue Sainte Philomène 17, 7080 Frameries, Belgique</i>	<i>Administrateur 26/06/2019 -</i>
<i>Joris DURIGNEUX Rue Sainte Catherine 109, 7370 Dour, Belgique</i>	<i>Administrateur 26/06/2019 -</i>
<i>Nicolas MARTIN Rue Léon Save 56, 7000 Mons, Belgique</i>	<i>Administrateur 26/06/2019 -</i>

**LISTE DES ADMINISTRATEURS, GÉRANTS ET COMMISSAIRES (SUITE)**

LISTE COMPLÈTE des nom, prénoms, profession, domicile (adresse, numéro, code postal et commune) et fonction au sein de la société

<i>Xavier PAPIER</i> <i>Rue de Bray 2 boîte 202, 7300 Boussu, Belgique</i>	<i>Administrateur</i> <i>26/06/2019 -</i>
<i>Domenico PARDO</i> <i>Rue Désiré Maroille 7, 7300 Boussu, Belgique</i>	<i>Administrateur</i> <i>26/06/2019 -</i>
<i>Jacques GOBERT</i> <i>Rue Bois de Breucq 42, 7110 Houdeng-Goegnies, Belgique</i>	<i>Président du Conseil d'Administration</i> <i>26/06/2019 -</i>
<i>Bruno POZZONI</i> <i>Chaussée de Mons 3, 7170 Manage, Belgique</i>	<i>Administrateur</i> <i>26/06/2019 -</i>
<i>Achille SAKAS</i> <i>Rue de Nimy 90, 7000 Mons, Belgique</i>	<i>Administrateur</i> <i>26/06/2019 -</i>
<i>Fabienne WINCKEL</i> <i>Chemin du Cornet 7, 7060 Soignies, Belgique</i>	<i>Administrateur</i> <i>26/06/2019 -</i>
<i>FCG SRL</i> <i>N°: 0446.111.908</i> <i>RUE DE JAUSSE 49, 5100 Jambes (Namur), Belgique</i> <i>N° de membre: B00164</i>	<i>Commissaire</i> <i>22/06/2022 - 25/06/2025</i>
<i>Représenté(es) par:</i>	
<i>Steve LOTTIN</i> <i>(REVISEUR ENTREPRISE)</i> <i>RUE DE JAUSSE 49, 5100 Jambes (Namur), Belgique</i> <i>N° de membre: A02580</i>	

**DÉCLARATION CONCERNANT UNE MISSION DE VÉRIFICATION OU DE REDRESSEMENT COMPLÉMENTAIRE**

L'organe de gestion déclare qu'aucune mission de vérification ou de redressement n'a été confiée à une personne qui n'y est pas autorisée par la loi, en application de l'article 5 de la loi du 17 mars 2019 relative aux professions d'expert-comptable et de conseiller fiscal.

Les comptes annuels ~~ont~~ n'ont pas\* été vérifiés ou corrigés par un expert-comptable certifié, par un réviseur d'entreprises qui n'est pas le commissaire.

Dans l'affirmative, sont mentionnés dans le tableau ci-dessous: les nom, prénoms, profession et domicile; le numéro de membre auprès de son institut et la nature de la mission:

- A. La tenue des comptes de la société\*\*,
- B. L'établissement des comptes annuels\*\*,
- C. La vérification des comptes annuels et/ou
- D. Le redressement des comptes annuels.

Si des missions visées sous A. ou sous B. ont été accomplies par des experts-comptables ou par des experts-comptables-fiscalistes, peuvent être mentionnés ci-après: les nom, prénoms, profession et domicile de chaque expert-comptable ou expert-comptable fiscaliste et son numéro de membre auprès de l'Institut des Conseillers fiscaux et des Experts-comptables (ICE) ainsi que la nature de sa mission.

Nom, prénoms, profession, domicile	Numéro de membre	Nature de la mission (A, B, C et/ou D)

\* Biffer la mention inutile.

\*\* Mention facultative.

## COMPTES ANNUELS

## BILAN APRÈS RÉPARTITION

	Ann.	Codes	Exercice	Exercice précédent
<b>ACTIF</b>				
<b>Frais d'établissement</b> .....	6.1	20	.....	.....
<b>ACTIFS IMMOBILISÉS</b> .....		21/28	239.241.848,49	238.981.972,33
<b>Immobilisations incorporelles</b> .....	6.2	21	.....	.....
<b>Immobilisations corporelles</b> .....	6.3	22/27	74.746.728,96	77.391.157,19
Terrains et constructions .....		22	26.912.817,41	29.549.569,45
Installations, machines et outillage .....		23	9.858.988,32	2.159.382,16
Mobilier et matériel roulant .....		24	190.867,60	219.160,03
Location-financement et droits similaires .....		25	29.002.552,80	31.630.464,48
Autres immobilisations corporelles .....		26	966.696,82	966.696,82
Immobilisations en cours et acomptes versés .....		27	7.814.806,01	12.865.884,25
<b>Immobilisations financières</b> .....	6.4/6.5.1	28	164.495.119,53	161.590.815,14
Entreprises liées .....	6.15	280/1	6.442.320,71	6.442.320,71
Participations .....		280	6.442.320,71	6.442.320,71
Créances .....		281	.....	.....
Entreprises avec lesquelles il existe un lien de participation .	6.15	282/3	135.389.496,32	134.145.153,73
Participations .....		282	135.389.496,32	134.145.153,73
Créances .....		283	.....	.....
Autres immobilisations financières .....		284/8	22.663.302,50	21.003.340,70
Actions et parts .....		284	22.550.559,70	20.886.344,94
Créances et cautionnements en numéraire .....		285/8	112.742,80	116.995,76



	Ann.	Codes	Exercice	Exercice précédent
<b>ACTIFS CIRCULANTS</b> .....		29/58	221.552.414,54	196.790.075,62
<b>Créances à plus d'un an</b> .....		29	49.649.156,41	39.478.436,79
Créances commerciales .....		290	.....	.....
Autres créances .....		291	49.649.156,41	39.478.436,79
<b>Stocks et commandes en cours d'exécution</b> .....		3	60.101.022,08	57.454.498,28
Stocks .....		30/36	60.101.022,08	57.454.498,28
Approvisionnements .....		30/31	.....	.....
En-cours de fabrication .....		32	.....	.....
Produits finis .....		33	.....	.....
Marchandises .....		34	116.602,62	116.602,62
Immeubles destinés à la vente .....		35	59.984.419,46	57.337.895,66
Acomptes versés .....		36	.....	.....
Commandes en cours d'exécution .....		37	.....	.....
<b>Créances à un an au plus</b> .....		40/41	76.102.881,30	62.116.361,24
Créances commerciales .....		40	33.235.085,70	25.667.566,92
Autres créances .....		41	42.867.795,60	36.448.794,32
<b>Placements de trésorerie</b> ..... 6.5.1/6.6		50/53	6.355.805,66	11.268.428,21
Actions propres .....		50	.....	.....
Autres placements .....		51/53	6.355.805,66	11.268.428,21
<b>Valeurs disponibles</b> .....		54/58	28.818.679,45	26.238.034,12
<b>Comptes de régularisation</b> ..... 6.6		490/1	524.869,64	234.316,98
<b>TOTAL DE L'ACTIF</b> .....		20/58	460.794.263,03	435.772.047,95

	Ann.	Codes	Exercice	Exercice précédent
<b>PASSIF</b>				
<b>CAPITAUX PROPRES</b> .....		10/15	261.441.752,77	256.994.363,70
<b>Apport</b> .....	6.7.1	10/11	161.710.050,59	161.239.384,37
Disponible .....		110	24.086.064,86	22.925.264,27
Indisponible .....		111	137.623.985,73	138.314.120,10
<b>Plus-values de réévaluation</b> .....		12	90.786,48	90.786,48
<b>Réserves</b> .....		13	7.033.957,05	6.358.097,63
Réserves indisponibles .....		130/1	2.026.019,89	2.026.019,89
Réserves statutairement indisponibles .....		1311	.....	.....
Acquisition d'actions propres .....		1312	.....	.....
Soutien financier .....		1313	.....	.....
Autres .....		1319	2.026.019,89	2.026.019,89
Réserves immunisées .....		132	1.545.859,42	870.000,00
Réserves disponibles .....		133	3.462.077,74	3.462.077,74
<b>Bénéfice (Perte) reporté(e)</b> .....		14	64.660.207,14	62.945.876,27
<b>Subsides en capital</b> .....		15	27.946.751,51	26.360.218,95
<b>Avance aux associés sur la répartition de l'actif net</b> <sup>4</sup> .....		19	.....	.....
<b>PROVISIONS ET IMPÔTS DIFFÉRÉS</b> .....		16	21.873.069,08	19.626.578,96
<b>Provisions pour risques et charges</b> .....		160/5	21.357.782,61	19.626.578,96
Pensions et obligations similaires .....		160	.....	.....
Charges fiscales .....		161	.....	.....
Grosses réparations et gros entretien .....		162	14.531.227,08	13.172.425,05
Obligations environnementales .....		163	.....	.....
Autres risques et charges .....	6.8	164/5	6.826.555,53	6.454.153,91
<b>Impôts différés</b> .....		168	515.286,47	.....

<sup>4</sup> Montant venant en déduction des autres composantes des capitaux propres

	Ann.	Codes	Exercice	Exercice précédent
<b>DETTES</b> .....		17/49	177.479.441,18	159.151.105,29
<b>Dettes à plus d'un an</b> .....	6.9	17	114.420.779,23	109.960.967,35
Dettes financières .....		170/4	109.071.865,86	104.612.053,98
Emprunts subordonnés .....		170	.....	.....
Emprunts obligataires non subordonnés .....		171	.....	.....
Dettes de location-financement et dettes assimilées .....		172	33.807.786,38	36.089.821,33
Etablissements de crédit .....		173	75.264.079,48	68.522.232,65
Autres emprunts .....		174	.....	.....
Dettes commerciales .....		175	7.712,00	7.712,00
Fournisseurs .....		1750	7.712,00	7.712,00
Effets à payer .....		1751	.....	.....
Acomptes sur commandes .....		176	.....	.....
Autres dettes .....		178/9	5.341.201,37	5.341.201,37
<b>Dettes à un an au plus</b> .....	6.9	42/48	63.058.661,95	48.729.604,11
Dettes à plus d'un an échéant dans l'année .....		42	9.161.322,49	11.111.212,92
Dettes financières .....		43	4.417.550,43	4.428.403,82
Etablissements de crédit .....		430/8	4.417.550,43	4.428.403,82
Autres emprunts .....		439	.....	.....
Dettes commerciales .....		44	12.325.781,88	7.687.472,29
Fournisseurs .....		440/4	12.325.781,88	7.687.472,29
Effets à payer .....		441	.....	.....
Acomptes sur commandes .....		46	2.768.413,51	2.733.991,22
Dettes fiscales, salariales et sociales .....	6.9	45	4.007.642,24	2.134.200,32
Impôts .....		450/3	532.659,70	288.719,49
Rémunérations et charges sociales .....		454/9	3.474.982,54	1.845.480,83
Autres dettes .....		47/48	30.377.951,40	20.634.323,54
<b>Comptes de régularisation</b> .....	6.9	492/3	.....	460.533,83
<b>TOTAL DU PASSIF</b> .....		10/49	460.794.263,03	435.772.047,95

## COMPTE DE RÉSULTATS

	Ann.	Codes	Exercice	Exercice précédent
<b>Ventes et prestations</b> .....		70/76A	101.806.300,66	89.658.062,72
Chiffre d'affaires .....	6.10	70	34.263.858,42	24.933.346,89
En-cours de fabrication, produits finis et commandes en cours d'exécution: augmentation (réduction) .....(+)/(-)		71	2.653.029,90	12.319.931,00
Production immobilisée .....		72	.....	.....
Autres produits d'exploitation .....	6.10	74	62.195.334,24	49.432.189,79
Produits d'exploitation non récurrents .....	6.12	76A	2.694.078,10	2.972.595,04
<b>Coût des ventes et des prestations</b> .....		60/66A	96.865.224,31	92.416.498,75
Approvisionnements et marchandises .....		60	23.336.833,02	18.591.176,17
Achats .....		600/8	23.336.833,02	18.591.176,17
Stocks: réduction (augmentation) .....(+)/(-)		609	.....	.....
Services et biens divers .....		61	36.225.951,63	38.312.142,64
Rémunérations, charges sociales et pensions .....(+)/(-)	6.10	62	28.760.080,15	25.481.371,93
Amortissements et réductions de valeur sur frais d'établissement, sur immobilisations incorporelles et corporelles .....		630	5.358.953,13	8.039.912,56
Réductions de valeur sur stocks, sur commandes en cours d'exécution et sur créances commerciales: dotations (reprises) .....(+)/(-)	6.10	631/4	-42.507,84	593.089,90
Provisions pour risques et charges: dotations (utilisations et reprises) .....(+)/(-)	6.10	635/8	1.731.203,65	-325.837,76
Autres charges d'exploitation .....	6.10	640/8	1.494.710,57	1.699.928,93
Charges d'exploitation portées à l'actif au titre de frais de restructuration .....(-)		649	.....	.....
Charges d'exploitation non récurrentes .....	6.12	66A	.....	24.714,38
<b>Bénéfice (Perte) d'exploitation</b> .....(+)/(-)		9901	4.941.076,35	-2.758.436,03

	Ann.	Codes	Exercice	Exercice précédent
<b>Produits financiers</b> .....		75/76B	21.350.577,87	23.206.070,39
Produits financiers récurrents .....		75	21.100.577,87	23.206.070,39
Produits des immobilisations financières .....		750	17.787.328,12	17.658.234,93
Produits des actifs circulants .....		751	211.428,30	490.973,59
Autres produits financiers .....	6.11	752/9	3.101.821,45	5.056.861,87
Produits financiers non récurrents .....	6.12	76B	250.000,00	.....
<b>Charges financières</b> .....		65/66B	1.931.422,20	2.020.101,00
Charges financières récurrentes .....	6.11	65	1.931.422,20	2.020.101,00
Charges des dettes .....		650	1.612.588,49	1.725.067,63
Réductions de valeur sur actifs circulants autres que stocks, commandes en cours et créances commerciales: dotations (reprises) .....		651	.....	.....
Autres charges financières .....		652/9	318.833,71	295.033,37
Charges financières non récurrentes .....	6.12	66B	.....	.....
<b>Bénéfice (Perte) de l'exercice avant impôts</b> .....		9903	24.360.232,02	18.427.533,36
<b>Prélèvement sur les impôts différés</b> .....		780	10.875,00	.....
<b>Transfert aux impôts différés</b> .....		680	308.661,47	.....
<b>Impôts sur le résultat</b> .....	6.13	67/77	505.338,32	157.697,44
Impôts .....		670/3	505.338,32	157.697,44
Régularisation d'impôts et reprise de provisions fiscales .....		77	.....	.....
<b>Bénéfice (Perte) de l'exercice</b> .....		9904	23.557.107,23	18.269.835,92
<b>Prélèvement sur les réserves immunisées</b> .....		789	32.625,00	.....
<b>Transfert aux réserves immunisées</b> .....		689	925.984,42	.....
<b>Bénéfice (Perte) de l'exercice à affecter</b> .....		9905	22.663.747,81	18.269.835,92

## AFFECTATIONS ET PRÉLÈVEMENTS

	Codes	Exercice	Exercice précédent
<b>Bénéfice (Perte) à affecter</b> .....(+)/(-)	9906	85.609.624,08	80.419.000,81
Bénéfice (Perte) de l'exercice à affecter .....(+)/(-)	(9905)	22.663.747,81	18.269.835,92
Bénéfice (Perte) reporté(e) de l'exercice précédent .....(+)/(-)	14P	62.945.876,27	62.149.164,89
<b>Prélèvement sur les capitaux propres</b> .....	791/2	.....	.....
sur l'apport .....	791	.....	.....
sur les réserves .....	792	.....	.....
<b>Affectation aux capitaux propres</b> .....	691/2	.....	.....
à l'apport .....	691	.....	.....
à la réserve légale .....	6920	.....	.....
aux autres réserves .....	6921	.....	.....
<b>Bénéfice (Perte) à reporter</b> .....(+)/(-)	(14)	64.660.207,14	62.945.876,27
<b>Intervention des associés dans la perte</b> .....	794	.....	.....
<b>Bénéfice à distribuer</b> .....	694/7	20.949.416,94	17.473.196,94
Rémunération de l'apport .....	694	20.949.416,94	17.473.196,94
Administrateurs ou gérants .....	695	.....	.....
Travailleurs .....	696	.....	.....
Autres allocataires .....	697	.....	.....

**ETAT DES IMMOBILISATIONS CORPORELLES**

	Codes	Exercice	Exercice précédent
<b>TERRAINS ET CONSTRUCTIONS</b>			
<b>Valeur d'acquisition au terme de l'exercice</b> .....	8191P	xxxxxxxxxxxxxxxx	70.232.988,41
<b>Mutations de l'exercice</b>			
Acquisitions, y compris la production immobilisée .....	8161	.....	
Cessions et désaffectations .....	8171	1.941.033,78	
Transferts d'une rubrique à une autre .....(+)/(-)	8181	.....	
<b>Valeur d'acquisition au terme de l'exercice</b> .....	8191	68.291.954,63	
<b>Plus-values au terme de l'exercice</b> .....	8251P	xxxxxxxxxxxxxxxx	.....
<b>Mutations de l'exercice</b>			
Actées .....	8211	.....	
Acquises de tiers .....	8221	.....	
Annulées .....	8231	.....	
Transférées d'une rubrique à une autre .....(+)/(-)	8241	.....	
<b>Plus-values au terme de l'exercice</b> .....	8251	.....	
<b>Amortissements et réductions de valeur au terme de l'exercice</b> .....	8321P	xxxxxxxxxxxxxxxx	40.683.418,96
<b>Mutations de l'exercice</b>			
Actés .....	8271	1.980.028,74	
Repris .....	8281	.....	
Acquis de tiers .....	8291	.....	
Annulés à la suite de cessions et désaffectations .....	8301	1.284.310,48	
Transférés d'une rubrique à une autre .....(+)/(-)	8311	.....	
<b>Amortissements et réductions de valeur au terme de l'exercice</b> .....	8321	41.379.137,22	
<b>VALEUR COMPTABLE NETTE AU TERME DE L'EXERCICE</b> .....	(22)	26.912.817,41	

	Codes	Exercice	Exercice précédent
<b>INSTALLATIONS, MACHINES ET OUTILLAGE</b>			
<b>Valeur d'acquisition au terme de l'exercice</b> .....	8192P	xxxxxxxxxxxxxxxx	30.381.733,97
<b>Mutations de l'exercice</b>			
Acquisitions, y compris la production immobilisée .....	8162	97.154,22	
Cessions et désaffectations .....	8172	4.105,75	
Transferts d'une rubrique à une autre .....(+)/(-)	8182	8.239.384,13	
<b>Valeur d'acquisition au terme de l'exercice</b> .....	8192	38.714.166,57	
<b>Plus-values au terme de l'exercice</b> .....	8252P	xxxxxxxxxxxxxxxx	.....
<b>Mutations de l'exercice</b>			
Actées .....	8212	.....	
Acquises de tiers .....	8222	.....	
Annulées .....	8232	.....	
Transférées d'une rubrique à une autre .....(+)/(-)	8242	.....	
<b>Plus-values au terme de l'exercice</b> .....	8252	.....	
<b>Amortissements et réductions de valeur au terme de l'exercice</b> .....	8322P	xxxxxxxxxxxxxxxx	28.222.351,81
<b>Mutations de l'exercice</b>			
Actés .....	8272	635.837,32	
Repris .....	8282	.....	
Acquis de tiers .....	8292	.....	
Annulés à la suite de cessions et désaffectations .....	8302	3.010,88	
Transférés d'une rubrique à une autre .....(+)/(-)	8312	.....	
<b>Amortissements et réductions de valeur au terme de l'exercice</b> .....	8322	28.855.178,25	
<b>VALEUR COMPTABLE NETTE AU TERME DE L'EXERCICE</b> .....	(23)	9.858.988,32	



	Codes	Exercice	Exercice précédent
<b>MOBILIER ET MATÉRIEL ROULANT</b>			
<b>Valeur d'acquisition au terme de l'exercice</b> .....	8193P	xxxxxxxxxxxxxxxx	1.677.244,28
<b>Mutations de l'exercice</b>			
Acquisitions, y compris la production immobilisée .....	8163	86.947,51	
Cessions et désaffectations .....	8173	3.873,03	
Transferts d'une rubrique à une autre .....(+)/(-)	8183	.....	
<b>Valeur d'acquisition au terme de l'exercice</b> .....	8193	1.760.318,76	
<b>Plus-values au terme de l'exercice</b> .....	8253P	xxxxxxxxxxxxxxxx	.....
<b>Mutations de l'exercice</b>			
Actées .....	8213	.....	
Acquises de tiers .....	8223	.....	
Annulées .....	8233	.....	
Transférées d'une rubrique à une autre .....(+)/(-)	8243	.....	
<b>Plus-values au terme de l'exercice</b> .....	8253	.....	
<b>Amortissements et réductions de valeur au terme de l'exercice</b> .....	8323P	xxxxxxxxxxxxxxxx	1.458.084,25
<b>Mutations de l'exercice</b>			
Actés .....	8273	115.175,39	
Repris .....	8283	.....	
Acquis de tiers .....	8293	.....	
Annulés à la suite de cessions et désaffectations .....	8303	3.808,48	
Transférés d'une rubrique à une autre .....(+)/(-)	8313	.....	
<b>Amortissements et réductions de valeur au terme de l'exercice</b> .....	8323	1.569.451,16	
<b>VALEUR COMPTABLE NETTE AU TERME DE L'EXERCICE</b> .....	(24)	190.867,60	

	Codes	Exercice	Exercice précédent
<b>LOCATION-FINANCEMENT ET DROITS SIMILAIRES</b>			
<b>Valeur d'acquisition au terme de l'exercice</b> .....	8194P	xxxxxxxxxxxxxxxx	65.194.549,22
<b>Mutations de l'exercice</b>			
Acquisitions, y compris la production immobilisée .....	8164	.....	
Cessions et désaffectations .....	8174	.....	
Transferts d'une rubrique à une autre .....(+)/(-)	8184	.....	
<b>Valeur d'acquisition au terme de l'exercice</b> .....	8194	65.194.549,22	
<b>Plus-values au terme de l'exercice</b> .....	8254P	xxxxxxxxxxxxxxxx	.....
<b>Mutations de l'exercice</b>			
Actées .....	8214	.....	
Acquises de tiers .....	8224	.....	
Annulées .....	8234	.....	
Transférées d'une rubrique à une autre .....(+)/(-)	8244	.....	
<b>Plus-values au terme de l'exercice</b> .....	8254	.....	
<b>Amortissements et réductions de valeur au terme de l'exercice</b> .....	8324P	xxxxxxxxxxxxxxxx	33.564.084,74
<b>Mutations de l'exercice</b>			
Actés .....	8274	2.627.911,68	
Repris .....	8284	.....	
Acquis de tiers .....	8294	.....	
Annulés à la suite de cessions et désaffectations .....	8304	.....	
Transférés d'une rubrique à une autre .....(+)/(-)	8314	.....	
<b>Amortissements et réductions de valeur au terme de l'exercice</b> .....	8324	36.191.996,42	
<b>VALEUR COMPTABLE NETTE AU TERME DE L'EXERCICE</b> .....	(25)	29.002.552,80	
<b>DONT</b>			
<b>Terrains et constructions</b> .....	250	.....	
<b>Installations, machines et outillage</b> .....	251	29.002.552,80	
<b>Mobilier et matériel roulant</b> .....	252	.....	

	Codes	Exercice	Exercice précédent
<b>AUTRES IMMOBILISATIONS CORPORELLES</b>			
<b>Valeur d'acquisition au terme de l'exercice</b> .....	8195P	xxxxxxxxxxxxxxxx	966.696,82
<b>Mutations de l'exercice</b>			
Acquisitions, y compris la production immobilisée .....	8165	.....	
Cessions et désaffectations .....	8175	.....	
Transferts d'une rubrique à une autre .....(+)/(-)	8185	.....	
<b>Valeur d'acquisition au terme de l'exercice</b> .....	8195	966.696,82	
<b>Plus-values au terme de l'exercice</b> .....	8255P	xxxxxxxxxxxxxxxx	.....
<b>Mutations de l'exercice</b>			
Actées .....	8215	.....	
Acquises de tiers .....	8225	.....	
Annulées .....	8235	.....	
Transférées d'une rubrique à une autre .....(+)/(-)	8245	.....	
<b>Plus-values au terme de l'exercice</b> .....	8255	.....	
<b>Amortissements et réductions de valeur au terme de l'exercice</b> .....	8325P	xxxxxxxxxxxxxxxx	.....
<b>Mutations de l'exercice</b>			
Actés .....	8275	.....	
Repris .....	8285	.....	
Acquis de tiers .....	8295	.....	
Annulés à la suite de cessions et désaffectations .....	8305	.....	
Transférés d'une rubrique à une autre .....(+)/(-)	8315	.....	
<b>Amortissements et réductions de valeur au terme de l'exercice</b> .....	8325	.....	
<b>VALEUR COMPTABLE NETTE AU TERME DE L'EXERCICE</b> .....	(26)	966.696,82	

	Codes	Exercice	Exercice précédent
<b>IMMOBILISATIONS EN COURS ET ACOMPTES VERSÉS</b>			
<b>Valeur d'acquisition au terme de l'exercice</b> .....	8196P	xxxxxxxxxxxxxxxx	12.865.884,25
<b>Mutations de l'exercice</b>			
Acquisitions, y compris la production immobilisée .....	8166	3.340.676,60	
Cessions et désaffectations .....	8176	152.370,71	
Transferts d'une rubrique à une autre .....(+)/(-)	8186	-8.239.384,13	
<b>Valeur d'acquisition au terme de l'exercice</b> .....	8196	7.814.806,01	
<b>Plus-values au terme de l'exercice</b> .....	8256P	xxxxxxxxxxxxxxxx	.....
<b>Mutations de l'exercice</b>			
Actées .....	8216	.....	
Acquises de tiers .....	8226	.....	
Annulées .....	8236	.....	
Transférées d'une rubrique à une autre .....(+)/(-)	8246	.....	
<b>Plus-values au terme de l'exercice</b> .....	8256	.....	
<b>Amortissements et réductions de valeur au terme de l'exercice</b> .....	8326P	xxxxxxxxxxxxxxxx	.....
<b>Mutations de l'exercice</b>			
Actés .....	8276	.....	
Repris .....	8286	.....	
Acquis de tiers .....	8296	.....	
Annulés à la suite de cessions et désaffectations .....	8306	.....	
Transférés d'une rubrique à une autre .....(+)/(-)	8316	.....	
<b>Amortissements et réductions de valeur au terme de l'exercice</b> .....	8326	.....	
<b>VALEUR COMPTABLE NETTE AU TERME DE L'EXERCICE</b> .....	(27)	7.814.806,01	

**ETAT DES IMMOBILISATIONS FINANCIÈRES**

	Codes	Exercice	Exercice précédent
<b>ENTREPRISES LIÉES - PARTICIPATIONS, ACTIONS ET PARTS</b>			
<b>Valeur d'acquisition au terme de l'exercice</b> .....	8391P	xxxxxxxxxxxxxxxx	6.975.065,89
<b>Mutations de l'exercice</b>			
Acquisitions .....	8361	.....	
Cessions et retraits .....	8371	.....	
Transferts d'une rubrique à une autre .....(+)/(-)	8381	.....	
<b>Valeur d'acquisition au terme de l'exercice</b> .....	8391	6.975.065,89	
<b>Plus-values au terme de l'exercice</b> .....	8451P	xxxxxxxxxxxxxxxx	2.577,82
<b>Mutations de l'exercice</b>			
Actées .....	8411	.....	
Acquises de tiers .....	8421	.....	
Annulées .....	8431	.....	
Transférées d'une rubrique à une autre .....(+)/(-)	8441	.....	
<b>Plus-values au terme de l'exercice</b> .....	8451	2.577,82	
<b>Réductions de valeur au terme de l'exercice</b> .....	8521P	xxxxxxxxxxxxxxxx	535.323,00
<b>Mutations de l'exercice</b>			
Actées .....	8471	.....	
Reprises .....	8481	.....	
Acquises de tiers .....	8491	.....	
Annulées à la suite de cessions et retraits .....	8501	.....	
Transférées d'une rubrique à une autre .....(+)/(-)	8511	.....	
<b>Réductions de valeur au terme de l'exercice</b> .....	8521	535.323,00	
<b>Montants non appelés au terme de l'exercice</b> .....	8551P	xxxxxxxxxxxxxxxx	.....
<b>Mutations de l'exercice</b> .....(+)/(-)	8541	.....	
<b>Montants non appelés au terme de l'exercice</b> .....	8551	.....	
<b>VALEUR COMPTABLE NETTE AU TERME DE L'EXERCICE</b> .....	(280)	6.442.320,71	
<b>ENTREPRISES LIÉES - CRÉANCES</b>			
<b>VALEUR COMPTABLE NETTE AU TERME DE L'EXERCICE</b> .....	281P	xxxxxxxxxxxxxxxx	.....
<b>Mutations de l'exercice</b>			
Additions .....	8581	.....	
Remboursements .....	8591	.....	
Réductions de valeur actées .....	8601	.....	
Réductions de valeur reprises .....	8611	.....	
Différences de change .....(+)/(-)	8621	.....	
Autres .....(+)/(-)	8631	.....	
<b>VALEUR COMPTABLE NETTE AU TERME DE L'EXERCICE</b> .....	(281)	.....	
<b>RÉDUCTIONS DE VALEUR CUMULÉES SUR CRÉANCES AU TERME DE L'EXERCICE</b> .....	8651	.....	

	Codes	Exercice	Exercice précédent
<b>ENTREPRISES AVEC LIEN DE PARTICIPATION - PARTICIPATIONS, ACTIONS ET PARTS</b>			
<b>Valeur d'acquisition au terme de l'exercice</b> .....	8392P	xxxxxxxxxxxxxxxx	135.733.137,10
<b>Mutations de l'exercice</b>			
Acquisitions .....	8362	1.200.000,00	
Cessions et retraits .....	8372	251.000,00	
Transferts d'une rubrique à une autre .....(+)/(-)	8382	.....	
<b>Valeur d'acquisition au terme de l'exercice</b> .....	8392	136.682.137,10	
<b>Plus-values au terme de l'exercice</b> .....	8452P	xxxxxxxxxxxxxxxx	.....
<b>Mutations de l'exercice</b>			
Actées .....	8412	.....	
Acquises de tiers .....	8422	.....	
Annulées .....	8432	.....	
Transférées d'une rubrique à une autre .....(+)/(-)	8442	.....	
<b>Plus-values au terme de l'exercice</b> .....	8452	.....	
<b>Réductions de valeur au terme de l'exercice</b> .....	8522P	xxxxxxxxxxxxxxxx	1.036.000,00
<b>Mutations de l'exercice</b>			
Actées .....	8472	.....	
Reprises .....	8482	.....	
Acquises de tiers .....	8492	.....	
Annulées à la suite de cessions et retraits .....	8502	250.000,00	
Transférées d'une rubrique à une autre .....(+)/(-)	8512	.....	
<b>Réductions de valeur au terme de l'exercice</b> .....	8522	786.000,00	
<b>Montants non appelés au terme de l'exercice</b> .....	8552P	xxxxxxxxxxxxxxxx	591.640,78
<b>Mutations de l'exercice</b> .....(+)/(-)	8542	-85.000,00	
<b>Montants non appelés au terme de l'exercice</b> .....	8552	506.640,78	
<b>VALEUR COMPTABLE NETTE AU TERME DE L'EXERCICE</b> .....	(282)	135.389.496,32	
<b>ENTREPRISES AVEC LIEN DE PARTICIPATION - CRÉANCES</b>			
<b>VALEUR COMPTABLE NETTE AU TERME DE L'EXERCICE</b> .....	283P	xxxxxxxxxxxxxxxx	.....
<b>Mutations de l'exercice</b>			
Additions .....	8582	.....	
Remboursements .....	8592	.....	
Réductions de valeur actées .....	8602	.....	
Réductions de valeur reprises .....	8612	.....	
Différences de change .....(+)/(-)	8622	.....	
Autres .....(+)/(-)	8632	.....	
<b>VALEUR COMPTABLE NETTE AU TERME DE L'EXERCICE</b> .....	(283)	.....	
<b>RÉDUCTIONS DE VALEUR CUMULÉES SUR CRÉANCES AU TERME DE L'EXERCICE</b> .....	8652	.....	

	Codes	Exercice	Exercice précédent
<b>AUTRES ENTREPRISES - PARTICIPATIONS, ACTIONS ET PARTS</b>			
<b>Valeur d'acquisition au terme de l'exercice</b> .....	8393P	xxxxxxxxxxxxxxxx	39.609.316,26
<b>Mutations de l'exercice</b>			
Acquisitions .....	8363	3.487.017,24	
Cessions et retraits .....	8373	.....	
Transferts d'une rubrique à une autre .....(+)/(-)	8383	.....	
<b>Valeur d'acquisition au terme de l'exercice</b> .....	8393	43.096.333,50	
<b>Plus-values au terme de l'exercice</b> .....	8453P	xxxxxxxxxxxxxxxx	.....
<b>Mutations de l'exercice</b>			
Actées .....	8413	.....	
Acquises de tiers .....	8423	.....	
Annulées .....	8433	.....	
Transférées d'une rubrique à une autre .....(+)/(-)	8443	.....	
<b>Plus-values au terme de l'exercice</b> .....	8453	.....	
<b>Réductions de valeur au terme de l'exercice</b> .....	8523P	xxxxxxxxxxxxxxxx	89.547,93
<b>Mutations de l'exercice</b>			
Actées .....	8473	.....	
Reprises .....	8483	.....	
Acquises de tiers .....	8493	.....	
Annulées à la suite de cessions et retraits .....	8503	89.547,93	
Transférées d'une rubrique à une autre .....(+)/(-)	8513	.....	
<b>Réductions de valeur au terme de l'exercice</b> .....	8523	.....	
<b>Montants non appelés au terme de l'exercice</b> .....	8553P	xxxxxxxxxxxxxxxx	18.633.423,39
<b>Mutations de l'exercice</b> .....(+)/(-)	8543	1.912.350,41	
<b>Montants non appelés au terme de l'exercice</b> .....	8553	20.545.773,80	
<b>VALEUR COMPTABLE NETTE AU TERME DE L'EXERCICE</b> .....	(284)	22.550.559,70	
<b>AUTRES ENTREPRISES - CRÉANCES</b>			
<b>VALEUR COMPTABLE NETTE AU TERME DE L'EXERCICE</b> .....	285/8P	xxxxxxxxxxxxxxxx	116.995,76
<b>Mutations de l'exercice</b>			
Additions .....	8583	.....	
Remboursements .....	8593	4.252,96	
Réductions de valeur actées .....	8603	.....	
Réductions de valeur reprises .....	8613	.....	
Différences de change .....(+)/(-)	8623	.....	
Autres .....(+)/(-)	8633	.....	
<b>VALEUR COMPTABLE NETTE AU TERME DE L'EXERCICE</b> .....	(285/8)	112.742,80	
<b>RÉDUCTIONS DE VALEUR CUMULÉES SUR CRÉANCES AU TERME DE L'EXERCICE</b> .....	8653	.....	

## INFORMATIONS RELATIVES AUX PARTICIPATIONS

## PARTICIPATIONS ET DROITS SOCIAUX DÉTENUS DANS D'AUTRES ENTREPRISES

Sont mentionnées ci-après, les entreprises dans lesquelles la société détient une participation (comprise dans les rubriques 280 et 282 de l'actif) ainsi que les autres entreprises dans lesquelles la société détient des droits sociaux (compris dans les rubriques 284 et 51/53 de l'actif) représentant 10% au moins du capital, de capitaux propres ou d'une classe d'actions de la société.

DÉNOMINATION, adresse complète du SIÈGE et pour les entreprises de droit belge, mention du NUMÉRO D'ENTREPRISE	Droits sociaux détenus			Données extraites des derniers comptes annuels disponibles				
	Nature	directement		par les filiales	Comptes annuels arrêtés au	Code devise	Capitaux propres	Résultat net
		Nombre	%				%	(+) ou (-) (en unités)
<b>MAISON DE L ENTREPRISE</b> 0459.176.323 Société anonyme RUE RENE DESCARTES 2, 7000 Mons, Belgique	ACTION S	1	30		31/12/2021	EUR	215.302,00	-81.608,00
<b>SPARKOH!</b> 0462.311.896 Société coopérative à responsabilité illimitée RUE DE MONS 3, 7080 Frameries, Belgique	ACTION S	1	1		31/12/2021	EUR	15.213.183,00	738.232,00
<b>VALORISATION DES EAUX EXHAURES SOIGNIES ET ECAUSSINES</b> 0479.987.078 Groupement d'intérêt économique avec un siège en Belgique RUE DE NIMY 53, 7000 Mons, Belgique	ACTION S	2.500	50		31/12/2021	EUR	13.938.367,00	
<b>TRIAGE LAVOIR DU CENTRE LIQUIDATION 2022</b> 0480.753.576 Société anonyme RUE DE NIMY 53, 7000 Mons, Belgique	ACTION S	1	20		31/12/2021	EUR	-48.469,00	100.140,00
<b>MONS REVITALISATION</b> 0860.793.143 Société anonyme AVENUE THOMAS EDISON, 7000 Mons, Belgique					31/12/2022	EUR	157.353,00	985,00



## PARTICIPATIONS ET DROITS SOCIAUX DÉTENUS DANS D'AUTRES ENTREPRISES (SUITE)

DÉNOMINATION, adresse complète du SIÈGE et pour les entreprises de droit belge, mention du NUMÉRO D'ENTREPRISE	Droits sociaux détenus				Données extraites des derniers comptes annuels disponibles			
	Nature	directement		par les filiales	Comptes annuels arrêtés au	Code devise	Capitaux propres	Résultat net
		Nombre	%				%	(+) ou (-) (en unités)
<p>PORT AUTONOME CENTRE ET OUEST 0475.273.274 Société coopérative à responsabilité limitée Rue Mercure 1, 7100 La Louvière, Belgique</p>	ACTION S	1	50		31/12/2021	EUR	32.422.112,00	217.893,00
<p>VAL'UP 0860.303.787 Société anonyme RUE DE CIPLY 265, 7033 Cuesmes, Belgique</p>	ACTION S	3.000	3		31/12/2021	EUR	12.000.621,00	-673.672,00
<p>RECYMEX 0456.821.795 Société anonyme PI Ghlin Baudour Sud Rue des Roseaux 1, 7331 Baudour, Belgique</p>	ACTION S	10.800	22,5		31/12/2021	EUR	1.980.222,00	123.172,00
<p>IDE IMMO 0869.886.694 Société anonyme AVNUE DE HAVESKERCKE 46, 1190 Forest, Belgique</p>	ACTION S	1	13		31/12/2021	EUR	918.375,00	-386.755,00
<p>IMBC IMMO LEASE 0869.752.676 Société anonyme RUE DES 4 FILS AYMONT 14, 7000 Mons, Belgique</p>	ACTION S	1	25		30/06/2022	EUR	20.186.885,00	96.324,00
<p>AQUAWAL 0466.523.181 Société anonyme RUE FELIX WODON 21, 5000 Namur, Belgique</p>	ACTION S	1	10		31/12/2021	EUR	3.145.719,00	57.228,00
	ACTION S	1	6					

**PARTICIPATIONS ET DROITS SOCIAUX DÉTENUS DANS D'AUTRES ENTREPRISES (SUITE)**

DÉNOMINATION, adresse complète du SIÈGE et pour les entreprises de droit belge, mention du NUMÉRO D'ENTREPRISE	Droits sociaux détenus				Données extraites des derniers comptes annuels disponibles			
	Nature	directement		par les filiales	Comptes annuels arrêtés au	Code devise	Capitaux propres	Résultat net
		Nombre	%	%			(+ ) ou (-) (en unités)	
<b>CENEO</b> 0201.645.281 Société coopérative à responsabilité limitée Place Jules Destree SN 0, 6060 Gilly (Charleroi), Belgique	ACTION S	1	1		31/12/2021	EUR	910.601.363,00	38.562.410,00
<b>SPGE</b> 0420.651.980 Société anonyme AVENUE STASSART 14-16, 5000 Namur, Belgique	ACTION S	1	1		31/12/2021	EUR	1.973.181.097,00	17.662.849,00
<b>SWDE</b> 0230.132.005 Société coopérative à responsabilité limitée RUE DE LA CONCORDE 41, 4800 Verviers, Belgique	ACTION S	1	1		31/12/2021	EUR	1.387.462.339,00	-34.448.766,0 0
<b>SOCOFE consolidante</b> 0472.085.439 Société anonyme AVENUE MAURICE DESTENAY 13, 4000 Liège, Belgique	ACTION S	1.553	1		31/12/2021	EUR	861.627.000,00	-10.836.000,0 0
<b>IPALLE consolidante</b> 0216.881.904 Société coopérative à responsabilité limitée CHEMIN DE L EAU VIVE 1, 7503 Froyennes, Belgique	ACTION S	1	1		31/12/2021	EUR	156.368.000,00	18.670.000,00
<b>HYGEA</b> 0839.927.651 Société coopérative à responsabilité limitée RUE DE GHISLAGE 1, 7021 Havré, Belgique	ACTION S	48.726	78,91		31/12/2021	EUR	13.039.072,00	

## PARTICIPATIONS ET DROITS SOCIAUX DÉTENUS DANS D'AUTRES ENTREPRISES (SUITE)

DÉNOMINATION, adresse complète du SIÈGE et pour les entreprises de droit belge, mention du NUMÉRO D'ENTREPRISE	Droits sociaux détenus				Données extraites des derniers comptes annuels disponibles			
	Nature	directement		par les filiales	Comptes annuels arrêtés au	Code devise	Capitaux propres	Résultat net
		Nombre	%					
SOFIBAIL en liquidation 0426.091.207 Société anonyme Avenue Destenay 13, 4000 Liège, Belgique	ACTION S	1			31/12/2021	EUR	2.218.763,00	48.478,00
WALLONIE DEVELOPPEMENT 0874.449.060 Société coopérative Avenue Sergent Vriethoff 2, 5000 Namur, Belgique	ACTION S	5	12,5		31/12/2021	EUR	27.088,00	1.679,00
COPIDEC 0541.505.963 Société coopérative Rue de la Lache 4, 5150 Floreffe, Belgique	ACTION S	5	14,28		31/12/2021	EUR	39.351,00	3.726,00
MAGNA WIND PARK 0568.568.567 Société anonyme Chaussée de lille 353, 7500 Tournai, Belgique	ACTION S	250	25		31/12/2021	EUR	1.120.959,00	482.363,00
CITV 0841.047.804 Société coopérative Chemin De L'Eau Vive 1, 7503 Froyennes, Belgique	ACTION S	247	33,15		31/12/2021	EUR	586.753,00	180.192,00
EUROPE TRAVAIL EMPLOI 0462.711.279 Société anonyme Rue des Quatre Fils Aymon 14, 7000 Mons, Belgique	ACTION S	501	14,31		31/12/2021	EUR	397.223,00	-1.083,00
FELUY M2M DEPUIS LE 07/07/2020 0749.887.303 Société anonyme RUE DE LA NEUVILLE 100, 6240 Farciennes, Belgique	ACTION S	48	48		31/12/2021	EUR	280.547,00	-419.453,00

**LISTE DES ENTREPRISES DONT LA SOCIÉTÉ RÉPOND DE MANIÈRE ILLIMITÉE EN QUALITÉ D'ASSOCIÉ OU DE MEMBRE INDÉFINIMENT RESPONSABLE**

Les comptes annuels de chacune des entreprises pour lesquelles la société est indéfiniment responsable sont joints aux présents comptes annuels pour être publiés en même temps que ceux-ci, sauf si dans la deuxième colonne du tableau ci-après, la société précise la raison pour laquelle il n'en est pas ainsi. Cette précision est fournie par la mention du code (A, B, C ou D) défini ci-après.

Les comptes annuels de l'entreprise mentionnée:

- A. sont publiés par dépôt auprès de la Banque nationale de Belgique par cette entreprise;
- B. sont effectivement publiés par cette entreprise dans un autre Etat membre de l'Union européenne, dans les formes prévues à l'article 16 de la directive (EU) 2017/1132;
- C. sont intégrés par consolidation globale ou par consolidation proportionnelle dans les comptes consolidés de la société, établis, contrôlés et publiés conformément aux dispositions du Code des sociétés et des associations relatives aux comptes consolidés;
- D. concernent une société simple.

DÉNOMINATION, adresse complète du SIÈGE, FORME JURIDIQUE et pour les entreprises de droit belge, mention du NUMÉRO D'ENTREPRISE	Code éventuel
<p><i>Valorisation de l'eau d'exhaure des carrières de Soignies et Ecaussinnes GIE</i>  <i>0479.987.078</i>  <i>Groupement d'intérêt économique avec un siège en Belgique</i>  <i>Rue de Nimy 53, 7000 Mons, Belgique</i></p>	<p>A</p>

**PLACEMENTS DE TRÉSORERIE ET COMPTES DE RÉGULARISATION DE L'ACTIF**

	Codes	Exercice	Exercice précédent
<b>AUTRES PLACEMENTS DE TRÉSORERIE</b>			
<b>Actions, parts et placements autres que placements à revenu fixe</b> .....	51	.....	.....
Actions et parts - Valeur comptable augmentée du montant non appelé .....	8681	.....	.....
Actions et parts - Montant non appelé .....	8682	.....	.....
Métaux précieux et œuvres d'art .....	8683	.....	.....
<b>Titres à revenu fixe</b> .....	52	.....	.....
Titres à revenu fixe émis par des établissements de crédit .....	8684	.....	.....
<b>Comptes à terme détenus auprès des établissements de crédit</b> .....	53	6.355.805,66	11.268.428,21
Avec une durée résiduelle ou de préavis			
d'un mois au plus .....	8686	.....	.....
de plus d'un mois à un an au plus .....	8687	1.112.055,66	2.018.428,21
de plus d'un an .....	8688	5.243.750,00	9.250.000,00
<b>Autres placements de trésorerie non repris ci-avant</b> .....	8689	.....	.....

	Exercice
<b>COMPTES DE RÉGULARISATION</b>	
<b>Ventilation de la rubrique 490/1 de l'actif si celle-ci représente un montant important</b>	
4900000 Charges à reporter .....	.....
.....	.....
.....	.....
.....	.....

## ETAT DE L'APPORT ET STRUCTURE DE L'ACTIONNARIAT

## ETAT DE L'APPORT

## Apport

	Codes	Exercice	Exercice précédent
Disponible au terme de l'exercice .....	110P	xxxxxxxxxxxxxxxx	22.925.264,27
Disponible au terme de l'exercice .....	(110)	24.086.064,86	
Indisponible au terme de l'exercice .....	111P	xxxxxxxxxxxxxxxx	138.314.120,10
Indisponible au terme de l'exercice .....	(111)	137.623.985,73	

## Capitaux propres apportés par les actionnaires

	Codes	Exercice	Exercice précédent
En espèces .....	8790	.....	
dont montant non libéré .....	87901	.....	
En nature .....	8791	.....	
dont montant non libéré .....	87911	.....	

	Codes	Valeur	Nombre d'actions
Modifications au cours de l'exercice			
SOUS SECTEUR APPORTS IIIB TELE MB ET EFFICIENCE			
ENERGTIQUE .....		-690.134,37	
SOUS SECTEUR IIIC DDT CHAPELLE LEZ HERLAIMONT ET			
COLFONTAINE .....		-557.294,94	
SECTEUR HISTORIQUE PARTS C ET D .....		1.718.095,53	
.....		.....	.....
Actions nominatives .....	8702	xxxxxxxxxxxxxxxx	.....
Actions dématérialisées .....	8703	xxxxxxxxxxxxxxxx	.....

## Actions propres

	Codes	Exercice
Détenues par la société elle-même		
Nombre d'actions correspondantes .....	8722	.....
Détenues par ses filiales		
Nombre d'actions correspondantes .....	8732	.....

## Engagement d'émission d'actions

	Codes	Exercice
Suite à l'exercice de droits de conversion		
Montant des emprunts convertibles en cours .....	8740	.....
Montant de l'apport .....	8741	.....
Nombre maximum correspondant d'actions à émettre .....	8742	.....
Suite à l'exercice de droits de souscription		
Nombre de droits de souscription en circulation .....	8745	.....
Montant de l'apport .....	8746	.....
Nombre maximum correspondant d'actions à émettre .....	8747	.....

**Parts**

Répartition

Nombre de parts .....

Nombre de voix qui y sont attachées .....

Ventilation par actionnaire

Nombre de parts détenues par la société elle-même .....

Nombre de parts détenues par les filiales .....

Codes	Exercice
8761	.....
8762	.....
8771	.....
8781	.....

Explication complémentaire relative à l'apport (y compris l'apport en industrie)

.....  
 .....  
 .....  
 .....

Exercice
.....
.....
.....
.....

**PROVISIONS POUR AUTRES RISQUES ET CHARGES**

**VENTILATION DE LA RUBRIQUE 164/5 DU PASSIF SI CELLE-CI REPRÉSENTE UN MONTANT IMPORTANT**

	Exercice
<i>Litiges Contentieux</i> .....	2.202,00
<i>Provisions Charges salariales Cotisation responsabilition</i> .....	4.624,00
<i>Provisions Equipement ZAE</i> .....	8.646,00
<i>Infrastructures Hall Relais</i> .....	416,00
<i>Infrastructures Batiments Administratifs</i> .....	96,00
<i>Infrastructure Eau</i> .....	1.055,00
<i>Infrastructures Géothermie</i> .....	776,00
<i>Ventes Eau Froide et Eau Chaude</i> .....	3.542,00



## ETAT DES DETTES ET COMPTES DE RÉGULARISATION DU PASSIF

	Codes	Exercice
<b>VENTILATION DES DETTES À L'ORIGINE À PLUS D'UN AN, EN FONCTION DE LEUR DURÉE RÉSIDUELLE</b>		
<b>Dettes à plus d'un an échéant dans l'année</b>		
Dettes financières .....	8801	9.159.876,49
Emprunts subordonnés .....	8811	.....
Emprunts obligataires non subordonnés .....	8821	.....
Dettes de location-financement et dettes assimilées .....	8831	2.282.034,95
Etablissements de crédit .....	8841	6.877.841,54
Autres emprunts .....	8851	.....
Dettes commerciales .....	8861	1.446,00
Fournisseurs .....	8871	1.446,00
Effets à payer .....	8881	.....
Acomptes sur commandes .....	8891	.....
Autres dettes .....	8901	.....
<b>Total des dettes à plus d'un an échéant dans l'année .....</b>	<b>(42)</b>	<b>9.161.322,49</b>
<b>Dettes ayant plus d'un an mais 5 ans au plus à courir</b>		
Dettes financières .....	8802	34.678.312,36
Emprunts subordonnés .....	8812	.....
Emprunts obligataires non subordonnés .....	8822	.....
Dettes de location-financement et dettes assimilées .....	8832	8.537.734,95
Etablissements de crédit .....	8842	26.140.577,41
Autres emprunts .....	8852	.....
Dettes commerciales .....	8862	7.712,00
Fournisseurs .....	8872	7.712,00
Effets à payer .....	8882	.....
Acomptes sur commandes .....	8892	.....
Autres dettes .....	8902	5.341.201,37
<b>Total des dettes ayant plus d'un an mais 5 ans au plus à courir .....</b>	<b>8912</b>	<b>40.027.225,73</b>
<b>Dettes ayant plus de 5 ans à courir</b>		
Dettes financières .....	8803	74.393.553,50
Emprunts subordonnés .....	8813	.....
Emprunts obligataires non subordonnés .....	8823	.....
Dettes de location-financement et dettes assimilées .....	8833	25.270.051,43
Etablissements de crédit .....	8843	49.123.502,07
Autres emprunts .....	8853	.....
Dettes commerciales .....	8863	.....
Fournisseurs .....	8873	.....
Effets à payer .....	8883	.....
Acomptes sur commandes .....	8893	.....
Autres dettes .....	8903	.....
<b>Total des dettes ayant plus de 5 ans à courir .....</b>	<b>8913</b>	<b>74.393.553,50</b>

**DETTES GARANTIES** (comprises dans les rubriques 17 et 42/48 du passif)**Dettes garanties par les pouvoirs publics belges**

	Codes	Exercice
Dettes financières .....	8921	54.813.075,07
Emprunts subordonnés .....	8931	.....
Emprunts obligataires non subordonnés .....	8941	.....
Dettes de location-financement et dettes assimilées .....	8951	.....
Etablissements de crédit .....	8961	54.813.075,07
Autres emprunts .....	8971	.....
Dettes commerciales .....	8981	9.158,00
Fournisseurs .....	8991	9.158,00
Effets à payer .....	9001	.....
Acomptes sur commandes .....	9011	.....
Dettes salariales et sociales .....	9021	.....
Autres dettes .....	9051	.....
<b>Total des dettes garanties par les pouvoirs publics belges .....</b>	<b>9061</b>	<b>54.822.233,07</b>

**Dettes garanties par des sûretés réelles constituées ou irrévocablement promises sur les actifs de la société**

Dettes financières .....	8922	224.033,46
Emprunts subordonnés .....	8932	.....
Emprunts obligataires non subordonnés .....	8942	.....
Dettes de location-financement et dettes assimilées .....	8952	224.033,46
Etablissements de crédit .....	8962	.....
Autres emprunts .....	8972	.....
Dettes commerciales .....	8982	.....
Fournisseurs .....	8992	.....
Effets à payer .....	9002	.....
Acomptes sur commandes .....	9012	.....
Dettes fiscales, salariales et sociales .....	9022	.....
Impôts .....	9032	.....
Rémunérations et charges sociales .....	9042	.....
Autres dettes .....	9052	.....
<b>Total des dettes garanties par des sûretés réelles constituées ou irrévocablement promises sur les actifs de la société .....</b>	<b>9062</b>	<b>224.033,46</b>

**DETTES FISCALES, SALARIALES ET SOCIALES****Impôts** (rubriques 450/3 et 179 du passif)

Dettes fiscales échues .....	9072	.....
Dettes fiscales non échues .....	9073	107.541,30
Dettes fiscales estimées .....	450	472.910,30

**Rémunérations et charges sociales** (rubriques 454/9 et 179 du passif)

Dettes échues envers l'Office National de Sécurité Sociale .....	9076	.....
Autres dettes salariales et sociales .....	9077	3.474.982,54

**COMPTES DE RÉGULARISATION**

**Ventilation de la rubrique 492/3 du passif si celle-ci représente un montant important**

.....

.....

.....

.....

Exercice
.....
.....
.....
.....

**RÉSULTATS D'EXPLOITATION**

	Codes	Exercice	Exercice précédent
<b>PRODUITS D'EXPLOITATION</b>			
<b>Chiffre d'affaires net</b>			
Ventilation par catégorie d'activité			
Halls-relais .....		769.170,00	728.000,00
Vente de biens .....		13.784.675,00	5.414.000,00
Urbanisme .....		436.109,00	377.000,00
Gestion énergétique des bâtiments .....		67.917,00	79.000,00
Surveillance .....		991.459,00	571.000,00
Géothermie .....		1.142.723,00	1.066.000,00
Foncier SPGE .....		64.725,00	89.000,00
Bureau d'études .....		6.078.305,00	5.403.000,00
Épuration .....		10.460,00	86.000,00
Prestations administratives et entretien des biens .....		167.337,00	79.000,00
Vente d'eau .....		9.466.170,00	9.222.000,00
Opérations immobilières .....		249.599,00	148.000,00
Garocentre .....		542.065,00	462.000,00
Assainissement bis .....		86.942,00	9.000,00
Propreté Publique .....		406.510,00	1.180.000,00
Ventilation par marché géographique			
.....		.....	.....
.....		.....	.....
.....		.....	.....
.....		.....	.....
<b>Autres produits d'exploitation</b>			
Subsides d'exploitation et montants compensatoires obtenus des pouvoirs publics .....	740	923.104,50	1.012.476,52
<b>CHARGES D'EXPLOITATION</b>			
<b>Travailleurs pour lesquels la société a introduit une déclaration DIMONA ou qui sont inscrits au registre général du personnel</b>			
Nombre total à la date de clôture .....	9086	335	321
Effectif moyen du personnel calculé en équivalents temps plein .....	9087	306,1	304,0
Nombre d'heures effectivement prestées .....	9088	516.962	517.209
<b>Frais de personnel</b>			
Rémunérations et avantages sociaux directs .....	620	18.701.744,45	17.375.729,34
Cotisations patronales d'assurances sociales .....	621	9.149.263,61	8.003.721,28
Primes patronales pour assurances extralégales .....	622	140.996,28	137.695,27
Autres frais de personnel .....	623	768.075,81	-35.773,96
Pensions de retraite et de survie .....	624	.....	.....

	Codes	Exercice	Exercice précédent
<b>Provisions pour pensions et obligations similaires</b>			
Dotations (utilisations et reprises) .....(+)/(-)	635	-658.130,77	-658.130,77
<b>Réductions de valeur</b>			
Sur stocks et commandes en cours			
Actées .....	9110	.....	218.733,00
Reprises .....	9111	.....	.....
Sur créances commerciales			
Actées .....	9112	50.040,50	715.584,46
Reprises .....	9113	92.548,34	341.227,56
<b>Provisions pour risques et charges</b>			
Constitutions .....	9115	4.392.016,71	1.487.875,26
Utilisations et reprises .....	9116	2.660.813,06	1.813.713,02
<b>Autres charges d'exploitation</b>			
Impôts et taxes relatifs à l'exploitation .....	640	1.494.710,57	1.699.928,93
Autres .....	641/8	.....	.....
<b>Personnel intérimaire et personnes mises à la disposition de la société</b>			
Nombre total à la date de clôture .....	9096	.....	.....
Nombre moyen calculé en équivalents temps plein .....	9097	6,4	6,2
Nombre d'heures effectivement prestées .....	9098	12.622	12.190
Frais pour la société .....	617	348.648,79	355.500,00

## RÉSULTATS FINANCIERS

	Codes	Exercice	Exercice précédent
<b>PRODUITS FINANCIERS RÉCURRENTS</b>			
<b>Autres produits financiers</b>			
Subsides accordés par les pouvoirs publics et imputés au compte de résultats			
Subsides en capital .....	9125	1.572.355,38	1.589.795,90
Subsides en intérêts .....	9126	.....	.....
Ventilation des autres produits financiers			
Différences de change réalisées .....			
Autres	754	.....	.....
75000000 .....		17.787.328,12	17.658.234,93
7510000 .....		211.428,30	490.973,59
75310000 .....		1.207.131,50	1.246.183,75
7590000 .....		322.334,57	41.882,22
7530000 neutralisation écriture 63 .....		.....	2.179.000,00
<b>CHARGES FINANCIÈRES RÉCURRENTES</b>			
<b>Amortissement des frais d'émission d'emprunts .....</b>			
	6501	.....	.....
<b>Intérêts portés à l'actif .....</b>			
	6502	.....	.....
<b>Réductions de valeur sur actifs circulants</b>			
Actées .....	6510	.....	.....
Reprises .....	6511	.....	.....
<b>Autres charges financières</b>			
Montant de l'escompte à charge de la société sur la négociation de créances .....			
	653	.....	.....
<b>Provisions à caractère financier</b>			
Dotations .....	6560	.....	.....
Utilisations et reprises .....	6561	.....	.....
<b>Ventilation des autres charges financières</b>			
Différences de change réalisées .....			
Ecarts de conversion de devises .....	654	.....	.....
Autres	655	.....	.....
65020000 .....		316.431,24	347.999,13
65020002 .....		1.296.157,25	1.377.068,50
6590000 .....		318.833,26	295.033,37

**PRODUITS ET CHARGES DE TAILLE OU D'INCIDENCE EXCEPTIONNELLE**

	Codes	Exercice	Exercice précédent
<b>PRODUITS NON RÉCURRENTS</b> .....	76	2.944.078,10	2.972.595,04
<b>Produits d'exploitation non récurrents</b> .....	(76A)	2.694.078,10	2.972.595,04
Reprises d'amortissements et de réductions de valeur sur immobilisations incorporelles et corporelles .....	760	.....	.....
Reprises de provisions pour risques et charges d'exploitation exceptionnels .....	7620	.....	.....
Plus-values sur réalisation d'immobilisations incorporelles et corporelles .....	7630	.....	.....
Autres produits d'exploitation non récurrents .....	764/8	2.694.078,10	2.972.595,04
<b>Produits financiers non récurrents</b> .....	(76B)	250.000,00	.....
Reprises de réductions de valeur sur immobilisations financières .....	761	.....	.....
Reprises de provisions pour risques et charges financiers exceptionnels .....	7621	250.000,00	.....
Plus-values sur réalisation d'immobilisations financières .....	7631	.....	.....
Autres produits financiers non récurrents .....	769	.....	.....
<b>CHARGES NON RÉCURRENTES</b> .....	66	.....	24.714,38
<b>Charges d'exploitation non récurrentes</b> .....	(66A)	.....	24.714,38
Amortissements et réductions de valeur non récurrents sur frais d'établissement, sur immobilisations incorporelles et corporelles .....	660	.....	.....
Provisions pour risques et charges d'exploitation exceptionnels: dotations (utilisations) .....	6620	.....(+)/(-)	.....
Moins-values sur réalisation d'immobilisations incorporelles et corporelles ...	6630	.....	.....
Autres charges d'exploitation non récurrentes .....	664/7	.....	24.714,38
Charges d'exploitation non récurrentes portées à l'actif au titre de frais de restructuration .....	6690	.....(-)	.....
<b>Charges financières non récurrentes</b> .....	(66B)	.....	.....
Réductions de valeur sur immobilisations financières .....	661	.....	.....
Provisions pour risques et charges financiers exceptionnels: dotations (utilisations) .....	6621	.....(+)/(-)	.....
Moins-values sur réalisation d'immobilisations financières .....	6631	.....	.....
Autres charges financières non récurrentes .....	668	.....	.....
Charges financières non récurrentes portées à l'actif au titre de frais de restructuration .....	6691	.....(-)	.....

**IMPÔTS ET TAXES**

**IMPÔTS SUR LE RÉSULTAT**

	Codes	Exercice
<b>Impôts sur le résultat de l'exercice</b> .....	9134	505.338,32
Impôts et précomptes dus ou versés .....	9135	505.338,32
Excédent de versements d'impôts ou de précomptes porté à l'actif .....	9136	.....
Suppléments d'impôts estimés .....	9137	.....
<b>Impôts sur le résultat d'exercices antérieurs</b> .....	9138	.....
Suppléments d'impôts dus ou versés .....	9139	.....
Suppléments d'impôts estimés ou provisionnés .....	9140	.....
<b>Principales sources de disparités entre le bénéfice avant impôts, exprimé dans les comptes, et le bénéfice taxable estimé</b>		
.....		
.....		
.....		
.....		

Codes	Exercice
9134	505.338,32
9135	505.338,32
9136	.....
9137	.....
9138	.....
9139	.....
9140	.....
	.....
	.....
	.....
	.....

**Incidence des résultats non récurrents sur le montant des impôts sur le résultat de l'exercice**

.....	.....
.....	.....
.....	.....
.....	.....

Exercice
.....
.....
.....
.....

**Sources de latences fiscales**

<b>Latences actives</b> .....	9141	.....
Pertes fiscales cumulées, déductibles des bénéfices taxables ultérieurs .....	9142	.....
Autres latences actives .....		.....
.....		.....
.....		.....
<b>Latences passives</b> .....	9144	.....
Ventilation des latences passives .....		.....
.....		.....
.....		.....
.....		.....

Codes	Exercice
9141	.....
9142	.....
	.....
	.....
9144	.....
	.....
	.....
	.....
	.....

**TAXES SUR LA VALEUR AJOUTÉE ET IMPÔTS À CHARGE DE TIERS**

<b>Taxes sur la valeur ajoutée, portées en compte</b>		
A la société (déductibles) .....	9145	6.530.108,35
Par la société .....	9146	13.700.845,40
<b>Montants retenus à charge de tiers, au titre de</b>		
Précompte professionnel .....	9147	5.272.442,61
Précompte mobilier .....	9148	5.338,32

Codes	Exercice	Exercice précédent
9145	6.530.108,35	3.002.129,56
9146	13.700.845,40	8.399.666,53
9147	5.272.442,61	4.782.561,10
9148	5.338,32	127.889,90



**DROITS ET ENGAGEMENTS HORS BILAN**

	Codes	Exercice
<b>GARANTIES PERSONNELLES CONSTITUÉES OU IRRÉVOCABLEMENT PROMISES PAR LA SOCIÉTÉ POUR SÛRETÉ DE DETTES OU D'ENGAGEMENTS DE TIERS</b> .....	9149	.....
<b>Dont</b>		
Effets de commerce en circulation endossés par la société .....	9150	.....
Effets de commerce en circulation tirés ou avalisés par la société .....	9151	.....
Montant maximum à concurrence duquel d'autres engagements de tiers sont garantis par la société .....	9153	.....
<b>GARANTIES RÉELLES</b>		
<b>Garanties réelles constituées ou irrévocablement promises par la société sur ses actifs propres pour sûreté de dettes et engagements de la société</b>		
Hypothèques		
Valeur comptable des immeubles grevés .....	91611	.....
Montant de l'inscription .....	91621	.....
Pour les mandats irrévocables d'hypothéquer, le montant pour lequel le mandataire est autorisé à prendre inscription en vertu du mandat .....	91631	.....
Gages sur fonds de commerce		
Le montant maximum à concurrence duquel la dette est garantie et qui fait l'objet de l'enregistrement .....	91711	.....
Pour les mandats irrévocables de mise en gage du fonds de commerce, le montant pour lequel le mandataire est autorisé à procéder à l'enregistrement en vertu du mandat .....	91721	.....
Gages sur d'autres actifs ou mandats irrévocables de mise en gage d'autres actifs		
La valeur comptable des actifs grevés .....	91811	.....
Le montant maximum à concurrence duquel la dette est garantie .....	91821	.....
Sûretés constituées ou irrévocablement promises sur actifs futurs		
Le montant des actifs en cause .....	91911	.....
Le montant maximum à concurrence duquel la dette est garantie .....	91921	.....
Privilège du vendeur		
La valeur comptable du bien vendu .....	92011	.....
Le montant du prix non payé .....	92021	.....

**Garanties réelles constituées ou irrévocablement promises par la société sur ses actifs propres pour sûreté de dettes et engagements de tiers**

Hypothèques

	Codes	Exercice
Valeur comptable des immeubles grevés .....	91612	.....
Montant de l'inscription .....	91622	.....
Pour les mandats irrévocables d'hypothéquer, le montant pour lequel le mandataire est autorisé à prendre inscription en vertu du mandat .....	91632	.....

Gages sur fonds de commerce

Le montant maximum à concurrence duquel la dette est garantie et qui fait l'objet de l'enregistrement .....	91712	.....
Pour les mandats irrévocables de mise en gage du fonds de commerce, le montant pour lequel le mandataire est autorisé à procéder à l'enregistrement en vertu du mandat .....	91722	.....

Gages sur d'autres actifs ou mandats irrévocables de mise en gage d'autres actifs

La valeur comptable des actifs grevés .....	91812	.....
Le montant maximum à concurrence duquel la dette est garantie .....	91822	.....

Sûretés constituées ou irrévocablement promises sur actifs futurs

Le montant des actifs en cause .....	91912	.....
Le montant maximum à concurrence duquel la dette est garantie .....	91922	.....

Privilège du vendeur

La valeur comptable du bien vendu .....	92012	.....
Le montant du prix non payé .....	92022	.....

**BIENS ET VALEURS DÉTENUS PAR DES TIERS EN LEUR NOM MAIS AUX RISQUES ET PROFITS DE LA SOCIÉTÉ, S'ILS NE SONT PAS PORTÉS AU BILAN**

	Codes	Exercice
.....		.....
.....		.....
.....		.....

**ENGAGEMENTS IMPORTANTS D'ACQUISITION D'IMMOBILISATIONS**

.....		.....
.....		.....
.....		.....

**ENGAGEMENTS IMPORTANTS DE CESSION D'IMMOBILISATIONS**

.....		.....
.....		.....
.....		.....

**MARCHÉ À TERME**

Marchandises achetées (à recevoir) .....	9213	.....
Marchandises vendues (à livrer) .....	9214	.....
Devises achetées (à recevoir) .....	9215	.....
Devises vendues (à livrer) .....	9216	.....

**ENGAGEMENTS RÉSULTANT DE GARANTIES TECHNIQUES ATTACHÉES À DES VENTES OU PRESTATIONS DÉJÀ EFFECTUÉES**

.....  
 .....  
 .....

Exercice
.....
.....
.....
.....

**MONTANT, NATURE ET FORME DES LITIGES ET AUTRES ENGAGEMENTS IMPORTANTS**

.....  
 .....  
 .....

Exercice
.....
.....
.....
.....

**RÉGIMES COMPLÉMENTAIRES DE PENSION DE RETRAITE OU DE SURVIE INSTAURÉS AU PROFIT DU PERSONNEL OU DES DIRIGEANTS**

Description succincte

Mesures prises pour en couvrir la charge

**PENSIONS DONT LE SERVICE INCOMBE À LA SOCIÉTÉ ELLE-MÊME**

Montant estimé des engagements résultant de prestations déjà effectuées .....

Bases et méthodes de cette estimation

.....  
 .....  
 .....

Codes	Exercice
9220	.....

**NATURE ET IMPACT FINANCIER DES ÉVÈNEMENTS SIGNIFICATIFS POSTÉRIEURS À LA DATE DE CLÔTURE, NON PRIS EN COMPTE DANS LE BILAN OU LE COMPTE DE RÉSULTATS**

.....  
 .....  
 .....

Exercice
.....
.....
.....
.....

**ENGAGEMENTS D'ACHAT OU DE VENTE DONT LA SOCIÉTÉ DISPOSE COMME ÉMETTEUR D'OPTIONS DE VENTE OU D'ACHAT**

.....  
 .....  
 .....

Exercice
.....
.....
.....
.....

**NATURE, OBJECTIF COMMERCIAL ET CONSÉQUENCES FINANCIÈRES DES OPÉRATIONS NON INSCRITES AU BILAN**

**A condition que les risques ou les avantages découlant de ces opérations soient significatifs et dans la mesure où la divulgation des risques ou avantages soit nécessaire pour l'appréciation de la situation financière de la société**

.....  
 .....  
 .....

Exercice
.....
.....
.....
.....

**AUTRES DROITS ET ENGAGEMENTS HORS BILAN (dont ceux non susceptibles d'être quantifiés)**

*Garanties Région Wallonne emprunts Sowafinal* .....  
*Garanties bancaires Belfius 31/12/2011 de l'ancien emprunt 659* .....  
*Garanties bancaires Belfius 31/12/2011 de l'ancien crédit 701 transféré* .....  
*Nagelmakers Garantie en faveur de la RW* .....  
*SPW - Commission de coordination des Chantiers* .....

Exercice
74.232.788,28
628.351,00
3.200.000,00
1.250.000,00
50.000,00

**RELATIONS AVEC LES ENTREPRISES LIÉES, LES ENTREPRISES ASSOCIÉES ET LES AUTRES ENTREPRISES AVEC LESQUELLES IL EXISTE UN LIEN DE PARTICIPATION**

	Codes	Exercice	Exercice précédent
<b>ENTREPRISES LIÉES</b>			
<b>Immobilisations financières</b> .....	(280/1)	6.442.320,71	6.442.320,71
Participations .....	(280)	6.442.320,71	6.442.320,71
Créances subordonnées .....	9271	.....	.....
Autres créances .....	9281	.....	.....
<b>Créances</b> .....	9291	.....	.....
A plus d'un an .....	9301	.....	.....
A un an au plus .....	9311	.....	.....
<b>Placements de trésorerie</b> .....	9321	.....	.....
Actions .....	9331	.....	.....
Créances .....	9341	.....	.....
<b>Dettes</b> .....	9351	.....	3.907,60
A plus d'un an .....	9361	.....	.....
A un an au plus .....	9371	.....	3.907,60
<b>Garanties personnelles et réelles</b>			
Constituées ou irrévocablement promises par la société pour sûreté de dettes ou d'engagements d'entreprises liées .....	9381	.....	.....
Constituées ou irrévocablement promises par des entreprises liées pour sûreté de dettes ou d'engagements de la société .....	9391	.....	.....
<b>Autres engagements financiers significatifs</b> .....	9401	.....	.....
<b>Résultats financiers</b>			
Produits des immobilisations financières .....	9421	.....	.....
Produits des actifs circulants .....	9431	.....	.....
Autres produits financiers .....	9441	.....	.....
Charges des dettes .....	9461	.....	.....
Autres charges financières .....	9471	.....	.....
<b>Cessions d'actifs immobilisés</b>			
Plus-values réalisées .....	9481	.....	.....
Moins-values réalisées .....	9491	.....	.....

	Codes	Exercice	Exercice précédent
<b>ENTREPRISES ASSOCIÉES</b>			
<b>Immobilisations financières</b> .....	9253	.....	.....
Participations .....	9263	.....	.....
Créances subordonnées .....	9273	.....	.....
Autres créances .....	9283	.....	.....
<b>Créances</b> .....	9293	.....	.....
A plus d'un an .....	9303	.....	.....
A un an au plus .....	9313	.....	.....
<b>Dettes</b> .....	9353	.....	.....
A plus d'un an .....	9363	.....	.....
A un an au plus .....	9373	.....	.....
<b>Garanties personnelles et réelles</b>			
Constituées ou irrévocablement promises par la société pour sûreté de dettes ou d'engagements d'entreprises associées .....	9383	.....	.....
Constituées ou irrévocablement promises par des entreprises associées pour sûreté de dettes ou d'engagements de la société .....	9393	.....	.....
<b>Autres engagements financiers significatifs</b> .....	9403	.....	.....
<b>AUTRES ENTREPRISES AVEC UN LIEN DE PARTICIPATION</b>			
<b>Immobilisations financières</b> .....	9252	135.389.496,32	134.145.153,73
Participations .....	9262	135.389.496,32	134.145.153,73
Créances subordonnées .....	9272	.....	.....
Autres créances .....	9282	.....	.....
<b>Créances</b> .....	9292	.....	2.683.713,93
A plus d'un an .....	9302	.....	.....
A un an au plus .....	9312	.....	2.683.713,93
<b>Dettes</b> .....	9352	.....	469.701,08
A plus d'un an .....	9362	.....	.....
A un an au plus .....	9372	.....	469.701,08

**TRANSACTIONS AVEC DES PARTIES LIÉES EFFECTUÉES DANS DES CONDITIONS AUTRES QUE CELLES DU MARCHÉ**

Mention de telles transactions, si elles sont significatives, y compris le montant et indication de la nature des rapports avec la partie liée, ainsi que toute autre information sur les transactions qui serait nécessaire pour obtenir une meilleure compréhension de la position financière de la société

.....  
 .....  
 .....  
 .....

Exercice
.....
.....
.....
.....

**RELATIONS FINANCIÈRES AVEC**

**LES ADMINISTRATEURS ET GÉRANTS, LES PERSONNES PHYSIQUES OU MORALES QUI CONTRÔLENT DIRECTEMENT OU INDIRECTEMENT LA SOCIÉTÉ SANS ÊTRE LIÉES À CELLE-CI OU LES AUTRES ENTREPRISES CONTRÔLÉES DIRECTEMENT OU INDIRECTEMENT PAR CES PERSONNES**

	Codes	Exercice
<b>Créances sur les personnes précitées</b> .....	9500	.....
Conditions principales des créances, taux d'intérêt, durée, montants éventuellement remboursés, annulés ou auxquels il a été renoncé .....		
.....		
<b>Garanties constituées en leur faveur</b> .....	9501	.....
<b>Autres engagements significatifs souscrits en leur faveur</b> .....	9502	.....
<b>Rémunérations directes et indirectes et pensions attribuées, à charge du compte de résultats, pour autant que cette mention ne porte pas à titre exclusif ou principal sur la situation d'une seule personne identifiable</b>		
Aux administrateurs et gérants .....	9503	.....
Aux anciens administrateurs et anciens gérants .....	9504	.....

**LE(S) COMMISSAIRE(S) ET LES PERSONNES AVEC LESQUELLES IL EST LIÉ (ILS SONT LIÉS)**

	Codes	Exercice
<b>Emoluments du (des) commissaire(s)</b> .....	9505	17.664,56
<b>Emoluments pour prestations exceptionnelles ou missions particulières accomplies au sein de la société par le(s) commissaire(s)</b>		
Autres missions d'attestation .....	95061	.....
Missions de conseils fiscaux .....	95062	.....
Autres missions extérieures à la mission révisoriale .....	95063	.....
<b>Emoluments pour prestations exceptionnelles ou missions particulières accomplies au sein de la société par des personnes avec lesquelles le ou les commissaire(s) est lié (sont liés)</b>		
Autres missions d'attestation .....	95081	.....
Missions de conseils fiscaux .....	95082	.....
Autres missions extérieures à la mission révisoriale .....	95083	.....

**Mentions en application de l'article 3:64, §2 et §4 du Code des sociétés et des associations**

**DÉCLARATION RELATIVE AUX COMPTES CONSOLIDÉS****INFORMATIONS À COMPLÉTER PAR LES SOCIÉTÉS SOUMISES AUX DISPOSITIONS DU CODE DES SOCIÉTÉS ET DES ASSOCIATIONS  
RELATIVES AUX COMPTES CONSOLIDÉS**

**La société n'établit pas de comptes consolidés ni de rapport consolidé de gestion, parce qu'elle en est exemptée pour la (les) raison(s) suivante(s)**

La société et ses filiales ne dépassent pas, sur base consolidée, plus d'une des limites visées à l'article 1:26 du Code des sociétés et des associations

La société ne possède que des sociétés filiales qui, eu égard à l'évaluation du patrimoine consolidé, de la position financière consolidée ou du résultat consolidé, ne présentent, tant individuellement que collectivement, qu'un intérêt négligeable(article 3:23 du Code des sociétés et des associations)



**RÈGLES D'ÉVALUATION**

## REGLES D'EVALUATION

Comptabilisation des subsides et des investissements

## 1.Comptabilisation des investissements et des subsides y afférents

Les subsides seront comptabilisés dans le compte de passif " 15 : Subsides obtenus " et transférés aux résultats proportionnellement et de manière parallèle aux amortissements des investissements auxquels ils se rapportent. Les subsides sont comptabilisés au moment de l'appel du subside, sur base des déclarations de créance.

A chaque clôture annuelle, la prise en charge de la dotation aux amortissements est comptabilisée :  
Pour les Investissements, par l'écriture :

630 . . .Dotation Amortissements Immobilisés

230. . . 9à Immobilisés amortissements

Pour les investissements.

Pour les Subsides, par l'écriture :

15...Subsides transférés aux résultats

753. . . à Subsides en capital et en intérêts

Affectation du subside aux résultats

## Règles d'évaluation

Chaque année au 31/12, il sera établi un inventaire qui respectera les règles d'évaluation suivantes :

L'inventaire portera sur tous les éléments qui composent le patrimoine de l'entreprise. Il relèvera aussi bien les existences actives que passives.

Il présentera un double aspect :

- qualitatif
- quantitatif

Il débouchera éventuellement sur des corrections de valeur, des amortissements et de provisions à constituer.

Evaluation :

Les éléments actifs sont évalués à leur valeur d'acquisition (prix d'achat, frais accessoires, impôts non récupérables, . . .)

Déduction faite :

- des amortissements (frais d'établissement et valeurs immobilisées)
- des réductions de valeur (immobilisations financières et élément de l'actif circulant)

## AMORTISSEMENTS

Durée d'amortissement suivant le type d'investissement

- Investissements immobiliers L15 . . .L33
- Aménagements extérieurs L10
- Frais d'établissement L5
- Conduites d'eau (froide et/ou géothermique/géothermale) L50
- Mobilier à usage administratif L5 . . . L10

-Logiciels	L3
-Machines de bureau (non compris informatique)	L5
-Matériel roulant	L5
-Machine et outillage importants	L5
-Petit outillage électrique ou non	L3
-Matériel audio-visuel, scientifique, informatique	L3

Aucun amortissement n'est acté sur les immobilisés en cours (rubrique 27)

Créances :

Elles sont évaluées à leur valeur nominale

Créances douteuses :

Toute créance contre un client à plus d'un an de retard par rapport à la date d'échéance, fera l'objet d'une réduction de valeur sauf analyse individuelle des créances.

Dettes :

Elles sont évaluées à leur valeur nominale

Dettes litigieuses :

Elles feront l'objet d'une comptabilisation distincte dans un compte prévu à cet effet.

Immobilisations en cours :

Les indemnités locatives seront portées à l'actif.

<b>AUTRES DOCUMENTS À DÉPOSER EN VERTU DU CODE DES SOCIÉTÉS</b>
---

**RAPPORT DE GESTION**

**BILAN SOCIAL**

Numéros des commissions paritaires dont dépend la société: .....

**ETAT DES PERSONNES OCCUPÉES**

**TRAVAILLEURS POUR LESQUELS LA SOCIÉTÉ A INTRODUIT UNE DÉCLARATION DIMONA OU QUI SONT INSCRITS AU REGISTRE GÉNÉRAL DU PERSONNEL**

<b>Au cours de l'exercice</b>		Codes	Total	1. Hommes	2. Femmes
<b>Nombre moyen de travailleurs</b>					
Temps plein .....	1001	267,3	199,5	67,8	
Temps partiel .....	1002	58,2	24,7	33,5	
Total en équivalents temps plein (ETP) .....	1003	306,1	218,5	87,6	
<b>Nombre d'heures effectivement prestées</b>					
Temps plein .....	1011	451.294	335.162	116.132	
Temps partiel .....	1012	65.667	33.263	32.404	
Total .....	1013	516.961	368.425	148.536	
<b>Frais de personnel</b>					
Temps plein .....	1021	25.639.041,86	18.249.997,54	7.389.044,32	
Temps partiel .....	1022	3.121.038,29	1.644.544,59	1.476.493,70	
Total .....	1023	28.760.080,15	19.894.542,13	8.865.538,02	
<b>Montant des avantages accordés en sus du salaire .....</b>	1033	.....	.....	.....	

<b>Au cours de l'exercice précédent</b>		Codes	P. Total	1P. Hommes	2P. Femmes
Nombre moyen de travailleurs en ETP .....	1003	304,0	219,7	84,3	
Nombre d'heures effectivement prestées .....	1013	517.208	374.857	142.351	
Frais de personnel .....	1023	25.481.371,93	18.468.141,71	7.013.230,22	
Montant des avantages accordés en sus du salaire .....	1033	.....	.....	.....	

**TRAVAILLEURS POUR LESQUELS LA SOCIÉTÉ A INTRODUIT UNE DÉCLARATION DIMONA OU QUI SONT INSCRITS AU REGISTRE GÉNÉRAL DU PERSONNEL (suite)**

	Codes	1. Temps plein	2. Temps partiel	3. Total en équivalents temps plein
<b>A la date de clôture de l'exercice</b>				
Nombre de travailleurs .....	105	277	58	315,3
<b>Par type de contrat de travail</b>				
Contrat à durée indéterminée .....	110	265	56	302,0
Contrat à durée déterminée .....	111	12	2	13,3
Contrat pour l'exécution d'un travail nettement défini .....	112	.....	.....	.....
Contrat de remplacement .....	113	.....	.....	.....
<b>Par sexe et niveau d'études</b>				
Hommes .....	120	206	23	223,6
de niveau primaire .....	1200	11	2	12,6
de niveau secondaire .....	1201	32	9	39,1
de niveau supérieur non universitaire .....	1202	108	8	113,9
de niveau universitaire .....	1203	55	4	58,0
Femmes .....	121	71	35	91,7
de niveau primaire .....	1210	2	17	10,7
de niveau secondaire .....	1211	3	.....	3,0
de niveau supérieur non universitaire .....	1212	35	11	42,3
de niveau universitaire .....	1213	31	7	35,7
<b>Par catégorie professionnelle</b>				
Personnel de direction .....	130	9	.....	9,0
Employés .....	134	225	30	245,9
Ouvriers .....	132	43	28	60,4
Autres .....	133	.....	.....	.....

**PERSONNEL INTÉRIMAIRE ET PERSONNES MISES À LA DISPOSITION DE LA SOCIÉTÉ**

	Codes	1. Personnel intérimaire	2. Personnes mises à la disposition de l'entreprise
<b>Au cours de l'exercice</b>			
Nombre moyen de personnes occupées .....	150	6,4	.....
Nombre d'heures effectivement prestées .....	151	12.622	.....
Frais pour la société .....	152	348.648,79	.....

## TABLEAU DES MOUVEMENTS DU PERSONNEL AU COURS DE L'EXERCICE

## ENTRÉES

Nombre de travailleurs pour lesquels la société a introduit une déclaration DIMONA ou qui ont été inscrits au registre général du personnel au cours de l'exercice .....

## Par type de contrat de travail

Contrat à durée indéterminée .....

Contrat à durée déterminée .....

Contrat pour l'exécution d'un travail nettement défini .....

Contrat de remplacement .....

Codes	1. Temps plein	2. Temps partiel	3. Total en équivalents temps plein
205	62	2	63,0
210	31	1	31,5
211	23	.....	23,0
212	8	1	8,5
213	.....	.....	.....

## SORTIES

Nombre de travailleurs dont la date de fin de contrat a été inscrite dans une déclaration DIMONA ou au registre général du personnel au cours de l'exercice .....

## Par type de contrat de travail

Contrat à durée indéterminée .....

Contrat à durée déterminée .....

Contrat pour l'exécution d'un travail nettement défini .....

Contrat de remplacement .....

## Par motif de fin de contrat

Pension .....

Chômage avec complément d'entreprise .....

Licenciement .....

Autre motif .....

le nombre de personnes qui continuent, au moins à mi-temps, à prester des services au profit de la société comme indépendants .....

Codes	1. Temps plein	2. Temps partiel	3. Total en équivalents temps plein
305	12	5	15,2
310	10	4	13,1
311	2	1	2,1
312	.....	.....	.....
313	.....	.....	.....
340	3	2	4,6
341	.....	.....	.....
342	2	.....	2,0
343	7	3	8,6
350	.....	.....	.....

**RENSEIGNEMENTS SUR LES FORMATIONS POUR LES TRAVAILLEURS AU COURS DE L'EXERCICE**

**Initiatives en matière de formation professionnelle continue à caractère formel à charge de l'employeur**

Nombre de travailleurs concernés .....  
 Nombre d'heures de formation suivies .....  
 Coût net pour la société .....  
     dont coût brut directement lié aux formations .....  
     dont cotisations payées et versements à des fonds collectifs .....  
     dont subventions et autres avantages financiers reçus (à déduire) .....

**Initiatives en matière de formation professionnelle continue à caractère moins formel ou informel à charge de l'employeur**

Nombre de travailleurs concernés .....  
 Nombre d'heures de formation suivies .....  
 Coût net pour la société .....

**Initiatives en matière de formation professionnelle initiale à charge de l'employeur**

Nombre de travailleurs concernés .....  
 Nombre d'heures de formation suivies .....  
 Coût net pour la société .....

Codes	Hommes	Codes	Femmes
5801	86	5811	56
5802	1.783	5812	1.155
5803	51.437,03	5813	32.951,49
58031	51.437,03	58131	32.951,49
58032	.....	58132	.....
58033	.....	58133	.....
5821	.....	5831	.....
5822	.....	5832	.....
5823	.....	5833	.....
5841	.....	5851	.....
5842	.....	5852	.....
5843	.....	5853	.....

# RAPPORT DE GESTION IDEA 2022

## RAPPORT DE GESTION 2022 (en milliers d'euros)

Le présent rapport de gestion est établi en application des articles 3:5 et 3:6 du Code des Sociétés et Associations et complète le rapport d'activités du Conseil d'Administration. Il met en évidence le bénéfice de 22.664 € dégagé par l'exercice 2022.

IDEA est soumis à l'impôt des sociétés. L'exercice 2022, malgré l'exonération de certaines reprises de provisions et subsides en capital, subit un impact fiscal au résultat comptable exceptionnel du secteur Historique en 2022 (4.772 € contre 559 € en 2021).

### I) Commentaires sur les comptes annuels clos au 31 décembre 2022

#### A. **BILAN** (en milliers d'euros)

##### Actif

##### Immobilisations corporelles (22/27)

La variation des immobilisations corporelles est une diminution par rapport à 2021.

Les immobilisations en cours sont en baisse notamment en raison de l'activation d'importants actifs (EAU-031 – renouvellement DN400 pour 6.107 €, EAU-027 – Connexion puits barrière pour 2.133 €).

##### Immobilisations financières (28)

Dans ces rubriques se retrouve la participation auprès de la SPGE souscrite dans le cadre du financement des activités de l'Assainissement et l'Assainissement bis, la variation constatée suit la valorisation de notre participation dans le capital de la SPGE et est en constante progression.

La prise de participation porte sur les travaux d'investissements de l'assainissement bis, aux frais d'exploitation et aux chantiers d'égouttage prioritaire. Ce mécanisme est à mettre en relation avec la souscription et libération partielle des communes affiliées au Secteur Historique de l'intercommunale.

De plus, IDEA détient des participations dans des entreprises en lien avec ses activités.

Sur base de décisions des Conseils d'Administration, une augmentation de la participation par le sous-secteur III.C. dans le capital de CENEO (Secteur VII) a été réalisée à hauteur de 1.200 € (entièrement libéré, soit 1.200 parts PE du Secteur VII).



- Deux prêts actionnaires, consentis en 2020 (CITV et Feluy M2M) font l'objet d'un remboursement annuel tenant compte d'un échelonnement.
- Une avance long terme à la société Val'UP a été consenti à raison de 3.000 € en février 2021. Cette avance, imputable au Secteur Propreté Publique, sera cédée à HYGEA dans le cadre du transfert par apport mixte de l'activité Propreté Publique IDEA. La première tranche de remboursement sera opérée en 2023, une fois la réception provisoire réalisée.

### Créances à plus d'un an (29)

Cette rubrique regroupe :

- Les créances détenues envers la Région wallonne dans le cadre des emprunts consentis à l'Intercommunale et dont le remboursement en principal et intérêts incombe à la Région wallonne (Sowafinal). Celles-ci ont également un impact sur les dettes (17) puisqu'il s'agit d'octroi de prêt pour investissement conclu dans le cadre du plan « Sowafinal II » entre IDEA, la Région Wallonne, la Sowafinal et Belfius Banque. Au cours de l'exercice 2022, 8 nouvelles conventions ont été consolidées, représentant un montant de l'ordre de 13.161 €.
- Le droit réel consenti à la SPGE sur certains ouvrages d'épuration. Au cours de chaque exercice, le montant en capital versé à la SPGE l'année suivante est reclassé en créances court terme : cela justifie la diminution de ce poste.  
En 2020, 7 conventions en lien avec les travaux de stations d'épuration étaient venues à terme et 5 autres sont clôturées en 2021. Les options d'achat n'ont pas été levées.

### Stock et commandes en cours (3)

Ce compte reprend essentiellement le patrimoine immobilier destiné à la vente de l'Intercommunale à concurrence de 59.984 €. De gros travaux d'infrastructure sur les terrains pour ventes futures ont été financés pour plus de 3.469 € (Manage Nord).

### Créances à un an au plus (40/41)

- - Créances commerciales

Le montant de 33.235 € se ventile comme suit :

Débiteurs particuliers	4.360 €
Administrations communales	5.000 €
Région et Province	5.972 €
SPGE	1.768 €
Avances et acomptes	53 €
Factures à établir	16.082 €

- Autres créances 42.868 €

Le poste « autres créances » est en hausse comparé à 2021.

Un composant de ce poste est en lien avec la tranche échue inhérente au mécanisme de financement SOWAFINAL.

On retrouve aussi la comptabilisation des subsides différés « géothermie », les autres dossiers subsidiés par le FEDER et autres pouvoirs subsidiant régionaux, ainsi que les travaux préfinancés pour compte des communes liées aux dossiers en cours dits « Droits de Tirage ». Les soldes liés aux traitements salariaux et charges payés d'avance pour les agents nommés y sont également comptabilisés.

On note une diminution du poste en lien avec les chantiers Droits de Tirage, tant du sous-secteur III.B. que du sous-secteur III.C. et concerne principalement le DDT de la ville de MONS pour le Plaza-Art.

Les dossiers de subvention en lien avec les chantiers /équipements de ZAE ont évolué à la hausse en 2022.

Enfin, la comptabilisation de l'excédent 2022 de cotisation issu d'Hygea engendre une augmentation de ce poste. Pour rappel, suites aux décisions prises par les instances Hygea et IDEA, les excédents, depuis l'exercice 2017, sont comptabilisés en IDEA. Ces excédents représentent des dettes envers les communes associées.

### Placements de trésorerie et valeurs disponibles (50/58)

La rubrique « autres placements » est principalement liée au sous-secteur III.C (Câble). Conformément aux décisions des Instances, des avances court-terme inter-secteurs de l'ordre de 6.000 € ont été réalisées en 2022 par le sous-secteur III.C (14.000 € en 2021).

Ces avances sont à l'avantage du secteur Historique pour le préfinancement des divers projets, actuellement en cours de réalisation.

Des remboursements sont opérés lorsque les subsides éventuels liés aux projets préfinancés sont perçus et tenant compte de la trésorerie. 5.000 € ont été remboursés au cours de l'année 2022.

#### Comptes de régularisation (490/1)

Ils comprennent les charges à reporter relatives à des contrats d'assurances et des produits à imputer liés à des intérêts financiers.

#### Passif

#### Apport (11)

<b>Secteur I</b>	Communes de Mons-Borinage	3.857
	Communes du Centre	3.785
	Province de Hainaut	150
	- capital Égouttage prioritaire non totalement libéré	9.330
	- capital Travaux assainissement bis non totalement libéré	4.851
	- capital Frais de Fonctionnement non totalement libéré	5.150
	- capital Dihecs non totalement libéré	698
<b>Secteur II Propreté Publique</b>	Communes de Mons-Borinage	921
	Communes du Centre	772
<b>Secteur III.A</b>	Communes de Mons-Borinage	1.653
	Communes du Centre	1.302
<b>Secteur III.B</b>	Communes de Mons-Borinage	52.048
	Communes du Centre	68.963
<b>Secteur III.C</b>	Communes de Mons-Borinage	3.264
	Communes du Centre	4.967
<b>TOTAL</b>		<b>161.710</b>

En parallèle de la prise de participation d'IDEA au capital de la SPGE pour les travaux d'Égouttage Prioritaire, Travaux d'Assainissement bis et les 25 % de frais de fonctionnement

de l'assainissement bis, il y a lieu de comptabiliser la participation des communes pour ces nouveaux travaux, ainsi que pour leur intervention annuelle dans les frais de fonctionnement.

Depuis 2012, divers chantiers financés partiellement ou totalement via les Droits de Tirage ont été lancés.

Un solde de 4.058 € reste ouvert. 5 communes n'ont pas encore souhaité faire appel à ce mode de financement.

#### Plus-value de réévaluation (12)

Ce poste n'a enregistré aucune évolution en 2022.

#### Réserves (13)

On y retrouve la comptabilisation en 2020 et en 2022 des plus-values sur vente de deux bâtiments relais. La taxation de ces produits peut être étalée sur base du projet d'investissement de nouvel immobilisé activé dans les trois ans de la réalisation de la vente (soit respectivement 870 € et 1.235 €).

#### Bénéfice reporté (140)

Le solde du bénéfice de l'exercice, après distribution des dividendes, est reporté à l'exercice suivant.

En 2022, ce poste est en progression par suite :

- du résultat bénéficiaire du secteur historique (4.772 €).
- Du faible résultat déficitaire de l'exercice du Sous-Secteur III.A (- 7 €)
- Du report du résultat du sous-secteur III.C (-3.051 €), après distribution de dividendes.

### Subsides en capital (15)

S'élèvent à 27.947 € et sont relatifs aux subsides Etat/Région/ FEDER.  
Ces subsides sont destinés à financer partiellement les immobilisations corporelles.

### Provisions pour risques et charges (16)

S'élèvent à 21.358 € en 2022 contre 19.627 € en 2021 (+ 1.731 €).

En 2022, la finalité des mouvements de provisions sur des zones en cours d'équipement est une augmentation (1.382 € en 2022 contre 522 € en 2021).

Des reprises et dotations de provisions liées aux gros entretiens et grosses réparations sur les activités Eau (chaude et froide) se finalisent par une reprise nette de 434 €.

Les provisions « Litiges et Contentieux », au vu des évolutions de certains dossiers, ont été dotées.

Reprise de provision en lien avec les opérations de post-gestion du site dit de Cronfestu ainsi que la cotisation responsabilisation.

### Dettes à plus d'un an (17)

Il s'agit de la totalité des emprunts contractés par IDEA dont le remboursement de certains est assuré par les Pouvoirs publics (SOWAFINAL).

Les droits de location-financement en lien avec la SPGE sont en diminution.

En 2022, de nouvelles conventions Sowafinal ont été signées justifiant la hausse des dettes long terme. Cette augmentation est à mettre en parallèle de la hausse des autres créances.

### Dettes à un an au plus (42/48)

L'évolution est importante et provient de divers composants qui varient différemment (+14.329 €) :

- dettes à plus d'un an échéant dans l'année (42) :  
Baisse de 1.949 €.  
Il s'agit des tranches d'emprunt à rembourser en 2023 sur les emprunts contractés auprès des différents organismes bancaires (tranches de remboursement progressives).  
La diminution est liée principalement à la fin d'un emprunt auprès de CBC dont la tranche annuelle s'élevait à 1.786 €.
- dettes financières (43) :  
Stabilité du poste qui reprend notamment les intérêts et les tranches de capital 2022 qui sont prélevées début 2023.
- dettes commerciales (44) :

Hausse de 4.638 €.

Elles sont constituées d'états d'avancement ainsi que de factures inhérentes aux différentes activités.

La progression est principalement liée aux factures de fin d'année en lien avec les travaux sur la zone de Manage Nord, soit 4.884 €.

- acomptes reçus (46) :  
Constitués essentiellement des avances Région wallonne et des montants perçus comme avance sur des ventes (options sur terrains industriels).
  
- autres dettes (47/48) :  
Hausse de 9.744 €.

Il s'agit principalement des excédents de cotisation comptabilisés en secteur propreté Publique (8.202 € en 2022 contre 4.028 € en 2021).

Les soldes des dividendes 2022 (III.B / III.C) à verser aux communes y est repris comme les exercices précédents mais en augmentation du fait du dividende 2022 exceptionnel versé par le sous-secteur IIIC (234 € et 2.827 €).

Les acomptes sur dividendes pour le secteur III.B et III.C versés en juillet et en décembre de l'année n permettent aux associés de bénéficier de liquidités préalablement à la date d'approbation des comptes par l'AG statutaire de juin de l'année n+1.

## **B. COMPTE DE RÉSULTATS (en milliers d'euros)**

Le résultat consolidé de l'exercice 2022 de l'intercommunale est un bénéfice de 22.664 €.

Les résultats distincts relatifs à chaque secteur d'activités de l'Intercommunale sont :

**Secteur I : boni de 4.772 € ;**  
**Secteur II : équilibre ;**  
**Secteur III.A : mali de 7 € ;**  
**Secteur III.B : boni de 17.234 € ;**  
**Secteur III.C : boni de 664 €.**

Les principaux constats relatifs au compte de résultats sont les suivants :

### **1. En matière de charges**

#### **Approvisionnement et marchandises**

La hausse de ce poste provient des travaux d'infrastructure sur les terrains destinés à la vente. (+ 4.746 €)

#### **Services et biens divers**

Les biens et services représentent 36.226 € et sont en baisse comparativement à 2021 (38.312 € en 2021). La baisse est principalement justifiée par le secteur Propreté Publique.

#### **Frais de personnel**

La masse salariale de 28.760 € est en progression (soit 12,87 %, contre 25.481 € en 2021).

Cette augmentation correspond à la conjonction des éléments suivants :

- Application de 5 index sur l'année 2022 : 01/02/2022 – 01/04/2022 – 01/06/2022 – 01/09/2022 – 01/12/2022, soit + 5,50 %.
- Application des annales, biennales, évolution de carrière, soit + 2,50 %.
- Les mouvements en lien avec la situation des agents (absences, interruptions de carrière, ...) ont généré globalement une augmentation de l'ordre de + 1,2 %.
- Les mouvements en lien avec les engagements (entrées/sorties) ont généré globalement une diminution de l'ordre de - 0,4 %.
- Réduction APE comptabilisé en subsides depuis 2022 (+1,6%)
- Des charges de 275 € liées aux coûts salariaux faisant suite aux décomptes des jours et heures reportées (variation de + 1,08 %).
- La cotisation responsabilisation soit un montant de 2.424 € en 2022 contre 2.284 € en 2021. Il s'agit d'une légère progression comparée à l'exercice précédent ; (+ 0,5 %)

- Les autres charges salariales (formations, frais de déplacements, collations, vêtements de travail, etc.) sont en nette augmentation notamment au niveau des frais de déplacement missions (+ 36 €) et des primes assurances personnel (+ 141 €) (+ 0,89 %)

### **Amortissements**

Diminution en 2022 au niveau des amortissements (- 2.900 €)

Une écriture de régularisation d'un amortissement d'un bâtiment relais en 2021 pour 2.179 € alimentait ce poste. Cette charge était neutralisée à 100 % par une reprise de subside du même montant.

Tenant compte de la neutralisation de cette écriture de 2021, les charges d'amortissement sont en baisse de 560 € entre les deux exercices, suites à la fin des amortissements de plusieurs stations d'épuration (Frameries, Jurbise, Saint-Vaast, Spiennes et Wihéries).

### **Réductions de valeurs sur créances commerciales**

Ces charges sont en diminution comparativement à 2021.

Des dotations de réductions de valeurs importantes avaient été comptabilisées en 2021 sur base de l'évolution de certains projets en cours et des risques y afférents.

### **Provisions**

L'impact global est une dotation de provision de 1.731 €.

Les provisions « Litiges et Contentieux », au vu des évolutions de certains dossiers, ont été dotées.

L'impact global en 2022 des mouvements de provisions ciblées sur les terrains industriels, est une dotation de provision de 1.382 € (522 € en 2021).

L'objectif des mouvements sur les provisions étant de tenir compte des coûts des travaux futurs dans les prix de revient des zones d'activité économique.



## **Charges financières**

Comme pour les exercices précédents, les prêts du sous-secteur III.C (Câble) en faveur du Secteur Historique ont été comptabilisés ainsi que les intérêts sur emprunts bancaires.

Au vu de la hausse des taux d'intérêts, la rémunération des nouvelles avances court terme consenties a été adaptée afin de tenir compte de la réalité des marchés financiers.

Les charges financières récurrentes sont en légère baisse.

Au niveau des charges liées aux emprunts Sowafinal, il est à noter que l'impact global est neutre car ces intérêts sont intégralement subsidiés via compensation avec des produits financiers.

## **Prélèvement et transfert aux réserves immunisés**

La plus-value réalisée sur la vente du bâtiment TBA est transférée en réserves immunisées. La taxation de ce produit peut être étalée sur base du projet d'investissement de nouvel immobilisé activé dans les trois ans de la réalisation de la vente (1.234 €).

La plus-value reportée 2020 a fait l'objet d'un prélèvement de 43 € suite à l'activation de l'investissement justifiant le report.

## **Impôts**

IDEA est soumis à l'impôt des sociétés. L'exercice 2022, malgré l'exonération de certaines reprises de provisions et subsides en capital, subit un impact fiscal de 500 € au regard du résultat comptable exceptionnel du secteur Historique en 2022 (4.772 € contre 559 € en 2021).

Y sont repris les précomptes mobiliers retenus à la source sur les revenus de placements encaissés à récupérer fiscalement du fait de statut d'assujettissement à l'ISOC d'IDEA.

## **2. En matière de produits**

Depuis 2008, le Secteur Historique compte parmi ses recettes, les cotisations des associés à concurrence de 2,5 €/habitant (jamais indexées).

De manière générale, les ventes et prestations des différents domaines d'activités de l'Intercommunale sont d'un montant de 101.806 € en 2022 contre 89.658 € en 2021.

Pour le Secteur Historique, les recettes d'exploitation des différents domaines d'activités sont de 80.985 € en 2022 contre 66.562 € l'exercice précédent.

Pour le Secteur Propreté Publique, les recettes d'exploitation sont de 20.821 € en 2022 contre 23.096 € l'exercice précédent.

**Le chiffre d'affaires 2022 se ventile par activité comme suit :**

<b>Pour le Secteur I</b>	<b><u>33.857 €</u></b>
Épuration	87 €
Ventes de biens	13.784 €
Vente d'eau	9.466 €
Bureau d'études	6.078 €
Surveillance	991 €
Géothermie	1.143 €
Halls-relais	769 €
Garocentre	542 €
Urbanisme	436 €
Foncier Opérations immobilières	250 €
Gestion énergétique des bâtiments	68 €
Prestations administratives	166 €
Prestations entretien des biens	2 €
Assainissement bis	10 €
Foncier SPGE	65 €
<b>Pour le Secteur II</b>	<b><u>407 €</u></b>
<b>Chiffre d'Affaires Total</b>	<b><u>34.264€</u></b>

Les superficies vendues en 2022 sont de 59,64 Ha contre 23,65 Ha en 2021.  
L'année 2022 compte 21 ventes contre 24 en 2021.

L'année 2022 consolide 67 postes de travail au sein des entreprises des ZAE IDEA et crée 453 nouveaux postes, soit un total de 550 emplois. L'investissement 2022 de ces entreprises s'élève à 446.734 €.

Les ventes d'eau représentent, en volumes 9,1 millions de m<sup>3</sup> en 2022 soit une diminution de ± 151.000 m<sup>3</sup> par rapport à 2021 (- 2 %). Globalement, il est constaté une baisse des consommations de gros clients.

Le chiffre d'affaires 2022 est de 9.466 € contre 9.222 € en 2021.

La Direction « Etudes et Réalisations- Surveillance » enregistre un chiffre d'affaires de 7.069 €, il s'agit d'une amélioration dans la continuité de 2021.

Depuis 2021, cette Direction comptabilise ses prestations internes à charge des autres directions (± 1.197 € en 2022 contre 771€ en 2021).

En ce qui concerne les autres produits d'exploitation (62.195 €), il s'agit essentiellement des subsides pour :

- le personnel contractuel (APE)	509 €
- ATN, retenue personnel	158 €
- autres produits d'exploitation (assurances, subs LME,...)	896€
- les travaux sur parcs industriels	16.849 €
- la cotisation des communes	1.319 €
- l'assainissement	19.443 €
- l'assainissement bis	1.472 €
- les appels à cotisations des communes	20.315 €
- plus-value vente TBA	1.234 €

**Les autres produits d'exploitation non récurrents** (autrefois désignés comme « exceptionnels ») portent principalement sur les écritures d'intervention par la SPGE d'une partie des frais d'exploitation liés aux amortissements des autres stations SPGE (2.545€).

### **Produits financiers**

Les produits financiers 2022 sont principalement composés :

- du dividende 2022 CENEO de 17.365 € ;
- de dividendes encaissés provenant de SOCOFE pour 79 € et du Secteur VII de CENEO de 280 €;
- d'autres produits de placement de l'ordre de 238 €, dont 174 € liés aux coupons de produits de placement (Sous-secteur III.C);

### **II) Affectation du résultat**

Le résultat 2022 est affecté comme suit :

Bénéfice de l'exercice	22.663 €
Bénéfice reporté de l'exercice précédent	62.946 €
Prélèvement sur les Autres Réserves disponibles	0 €
Affectation à la réserve légale	0 €
Affectation au capital	0 €

Affectation aux autres réserves	0 €
Bénéfice reporté	64.660 €
Rémunération du capital	20.949 €

### III) Événements importants survenus après la clôture de l'exercice

Pour rappel, afin de respecter la volonté de finaliser l'autonomie administrative d'Hygea et de recentrer les intercommunales sur leurs métiers respectifs, les statuts d'IDEA ont été modifiés lors de l'Assemblée générale du 21 décembre 2022. Désormais, le secteur propreté publique compte comme activités :

- La détention de la participation dans l'Intercommunale de gestion environnementale dénommée HYGEA, dont le siège social est établi Rue de Nimy, 53 à 7000 Mons (BCE 0839.927.651).
- La participation, sous quelque forme que ce soit, à tout projet ou partenariat commun avec HYGEA, notamment en termes de création d'activités économiques liées à la valorisation des déchets ;
- La détention des actifs fonciers et la conclusion de tous accords avec HYGEA les concernant.

En conséquence, l'ensemble des éléments actifs et passifs du secteur propreté publique, à l'exception des actifs fonciers de Manage et de Cuesmes, fera l'objet d'un transfert à Hygea sous la forme d'un apport en nature et avec effet rétroactif au 1er janvier 2023.

Les perturbations liées à l'épidémie de coronavirus ont été maîtrisées en 2022.

IDEA supporte les conséquences de la guerre en Ukraine pour ses activités, notamment au niveau des hausses de prix qui en découlent directement ou indirectement.

Le niveau des augmentations des coûts d'exploitation tout comme celui de la masse salariale reste difficilement appréhendable à ce jour pour 2023. Les prévisions restent pessimistes.

Il est certain que 2023 subira des coûts salariaux lourdement impactés, par le plein effet de l'application des index 2022 ainsi que des modes de calcul des charges sociales et salariales (le calcul de la cotisation responsabilisation par exemple).

La société Mons Revitalisation SA a fait l'objet d'un acte de liquidation au 28/03/23.

### IV) **Indications relatives aux activités en matière de Recherche et de Développement**

Néant.

**V) Circonstances influençant notablement le développement**

Néant.

**VI) Participations**

En regard du Code des Sociétés, il est établi que tous les éléments de faits propres à IDEA, permettant de définir la notion de contrôle telle que définie par la loi, n'obligent pas la consolidation de l'Intercommunale avec ses différentes filiales.

**Éléments importants survenus en 2022 (en milliers d'€)**

**A. Nouvelles participations**

NEOVIA SC (20 €)

**B. Majoration des participations – augmentation de capital**

CENEO - Secteur VII (1.200 €)

**C. Demande de libérations complémentaires**

LMA SA (46 €)

Mons Revitalisation SA (85 €)

**D. Vente d'actions**

IPALLE (1 €)

**E. Liquidation**

Lavoir Péronnes

**F. Réduction de valeur**

Néant.

**VII) Recherche et développement**

Néant.

**VIII) Succursales**

La société ne dispose pas de succursale.

**IX) Pertes reportées et règles de continuité**

Compte tenu de l'affectation du résultat proposée la société ne présente pas de pertes reportées au terme de l'exercice 2022.

**X) Instruments financiers**

La société n'a pas eu recours à l'utilisation d'instruments financiers.

**XI) Rachat et détention d'actions propres**

La société ne détient pas d'actions propres.

**XII) Principaux risques et incertitudes**

Néant

**XIII) Divers**

Conformément aux articles L1523-13, §4 et L1523-16 du Code de la démocratie locale, le plan financier pluriannuel repris au plan stratégique 2020-2022 a été proposé et voté lors de l'Assemblée Générale du 18/12/2019. Trois révisions de ce budget pluriannuel ont été approuvées par les Assemblées Générales de décembre 2020, 2021 et 2022. Ces documents sont disponibles sur le site Internet de l'intercommunale : <https://www.idea.be/fr/documents-telechargeables.html>

En ce qui concerne les autres informations imposées par le Code de la Démocratie Locale, voici les informations souhaitées :

Structure de l'emploi

À la fin de l'année 2022, l'Intercommunale IDEA occupait 337 personnes réparties comme suit : 108 femmes et 229 hommes.

Répartition du personnel par site d'activité

- 172 personnes au siège social de Mons (services administratifs, Études et Réalisations, Aménagement du Territoire et Urbanisme, etc.) ;
- 95 personnes à Wasmuël (production d'eau, distribution et épuration) ;
- 37 personnes à Seneffe (production d'eau, distribution et épuration) ;
- 12 personnes à Cuesmes (Facility Management) ;
- 6 personnes à Saint-Ghislain (géothermie) ;
- 12 personnes à La Maison de l'Entreprise (LME).
- 3 personnes à l'Umons - Hub

Répartition du personnel par statut

- 176 agents nommés (statutaires) dont 155 employés et 21 ouvriers ;
- 117 agents contractuels dont 76 employés et 41 ouvriers ;
- 44 agents contractuels subventionnés dont 35 employés et 9 ouvriers.

Mouvement du personnel

Au cours de l'année 2022, les mouvements au sein du personnel se répartissent comme suit :

- entrées : 32
- sorties : 18

#### Répartition du personnel par sexe et par tranche d'âge

- 6 agents âgés entre 18 et 25 ans ;
- 45 agents âgés entre 26 et 35 ans ;
- 110 agents âgés entre 36 et 45 ans ;
- 112 agents âgés entre 46 et 55 ans ;
- 64 agents âgés entre 56 et 65 ans.

#### Evolution et prévision d'emploi

En 2023, chaque direction envisage de réaliser ou a déjà réalisé les engagements suivants :

7 recrutements pour la DCE (6 financés par la SPGE)  
6 recrutements pour la DER  
3 recrutements pour la DATUF  
1 recrutements pour la DFI  
1 recrutement pour la DJ  
1 recrutement pour la DRHSG

#### Organigramme fonctionnel

L'organigramme fonctionnel est disponible via le lien suivant :  
<http://www.idea.be/fr/l-idea/equipe.html>

## Structure de l'organisation

Société coopérative, IDEA est gérée par :

- une **Assemblée Générale** composée de représentants de la Province, des Communes et des CPAS associés ainsi que la zone de secours Hainaut- Centre. L'Assemblée Générale a les pouvoirs les plus étendus pour faire ou ratifier les actes qui intéressent l'Intercommunale. Elle est seule compétente pour la prise de certaines décisions définies par le Code de la Démocratie Locale et de la Décentralisation ;
- un **Conseil d'Administration** composé de 20 administrateurs représentant les communes associées, La Province du Hainaut, les organisations syndicales et le monde industriel ;
- un **Comité de Rémunération** composé de 5 administrateurs ;
- un **Bureau Exécutif** composé du Président, de la Vice-Présidente et de 3 administrateurs.
- un **Comité d'Audit** composé de 5 administrateurs

L'Intercommunale est structurée en 3 secteurs d'activités :

- le **Secteur Historique**, qui compte 24 communes, comprend le Développement Économique, l'Animation Économique, l'Aménagement du Territoire, l'Urbanisme et le Foncier, les Études et Réalisations diverses ainsi que les activités relatives à l'Eau, c'est-à-dire la production/distribution d'eau, l'assainissement des eaux usées, le démergement et la géothermie ;
- le **Secteur Propreté Publique**, qui compte 24 communes affiliées, comprend le traitement des déchets ménagers par incinération au travers de la participation en Ipalle, unité de valorisation énergétique de Wallonie picarde, le tri des PMC au travers de la participation en Valodec ainsi que la gestion administrative (gestion comptable et financière, ressources humaines, etc.) des activités de propreté publique de l'Intercommunale Hygea ;
- le **Secteur Participations**, qui compte 27 communes affiliées, comprend la gestion des participations de l'IDEA dans les divers domaines liés à son objet social (III.A.), les participations détenues en CENEO SC (CENEO. : Intercommunale Pure de Financement du Hainaut en matière énergétique) (III.B.) ainsi que les produits financiers relatifs aux placements/investissements/ participations des fonds issus de la cession de l'activité Câble (III.C.) (voir en annexe le détail des communes affiliées aux différents sous-secteurs).

IDEA détient diverses participations dans plusieurs entreprises liées.

Voici le détail par secteurs et sous-secteurs.



A noter en annexes C 6.5.1 du BNB les compléments en lien avec chacune des participations détenues.

**Liste des sociétés dans lesquelles IDEA détient une participation ainsi qu'un ou plusieurs mandat(s) :**

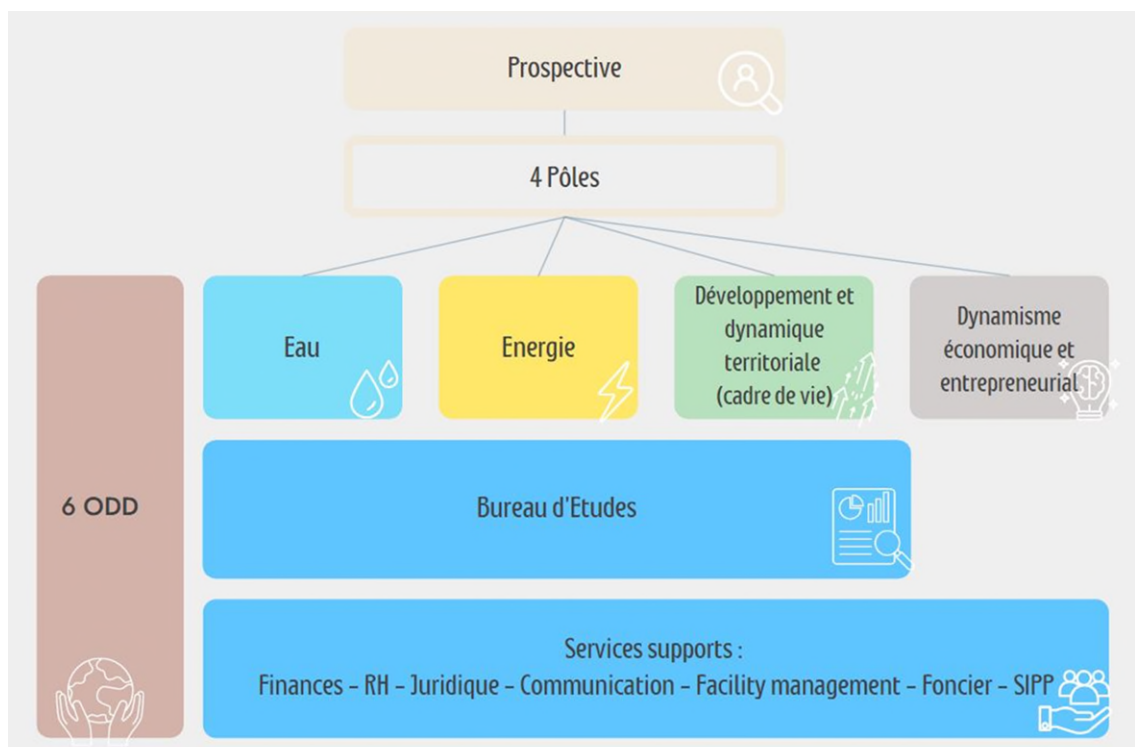
- Développement Économique et Aménagement du Territoire :
  - Etrave ASBL
  - Etrave SA
  - La Maison de l'Entreprise (LME SA)
  - PACO SC
  - PARKOH SC
  - Wallonie Développement SC
  - Digital Attraxion SA
  - GIE CITW+
  - Feluy M2M SA
  
- Eau :
  - AQUAWAL SA
  - CITV SC
  - GIE Valorisation de l'Eau d'Exhaure des Carrières de Soignies et d'Ecaussinnes
  - SPGE SA
  - SWDE SC
  
- Energie :
  - Magna Wind Park SA
  - SOCOFE SA
  - NEOVIA SC
  - CENEO SC
  
- Foncier et logement :
  - IDE IMMO SA
  - IMBC IMMO LEASE SA
  - MONS REVITALISATION SA (liquidée en 2023)
  - Triage Lavoir du Centre SA (liquidée en 2022)
  
- Financier/IT :
  - IMIO SC
  - SOFIBAIL SA (en cours de liquidation)
  
- Secteur Propreté Publique (Tft par apport mixte à Hygea au 01.01.2023) :
  - COPIDEC SC
  - HYGEE SC
  - IPALLE SC
  - RECYMEX SC
  - VAL'UP (ex VALODEC) SA

## Rapport d'évaluation annuel 2022 du Comité de rémunération de l'intercommunale IDEA (art. L1523-17 §2 AL 3 CDLD)

### 1. Informations générales sur l'intercommunale IDEA

Pour préciser le contexte dans lequel les Président(e)s, les administrateurs(trices) et les personnes exerçant des fonctions de direction sont appelés à exécuter leurs missions, il apparaît utile de rappeler les activités de l'intercommunale et quelques chiffres représentatifs de celle-ci.

IDEA exerce en effet de nombreuses missions d'intérêt général regroupées autour de 4 pôles métiers :



#### Pôle Dynamisme économique et entrepreneurial :

- gestion et commercialisation de 60 zones d'activité économique et de 19 infrastructures d'accueil ;
- accueil des investisseurs et aide à l'implantation ;
- hébergement des TPE et des PME ;
- animation économique (économie circulaire, « Commune support », etc.).

#### Pôle Développement territorial :

- mise en œuvre et équipement des zones d'activité économique ;

- études urbanistiques et d'aménagement du territoire (rénovation urbaine, RCU, RUE, ...)
- développement de projets d'assainissement et de réaffectation de friches industrielles, etc.
- études dans les secteurs de la mobilité/multimodalité et du tourisme/loisirs ;
- accompagnement des communes dans la définition de leurs centralités et en matière de SMART CITIES ;

#### Pôle Eau :

- IDEA est un organisme d'assainissement agréé (OAA) : étude, réalisation et exploitation d'un réseau de 30 stations d'épuration et de nombreuses stations de pompage ;
- démergement (lutte contre les inondations) : étude, réalisation et exploitation des stations de pompage ;
- production et distribution d'eau potable aux entreprises : étude, réalisation et exploitation du réseau (conduites, puits de captage et châteaux d'eau)
- valorisation des eaux d'exhaure des carrières ;
- analyses physico-chimiques et bactériologiques ;
- gestion intégrée de l'égouttage.

#### Pôle Energie :

- géothermie : études et exploitation de trois puits géothermiques + développement de nouveaux puits
- développement de projets éoliens sur le Cœur du Hainaut ;
- compétitivité énergétique du territoire ;
- mise en place de CER (Communautés d'énergie renouvelable) au sein des ZAE ;
- développement de la filière de valorisation de la biomasse locale.

	<b>Total ventes et prestations au 31/12/2022</b>	<b>Personnel au 31/12/2022</b>	<b>Capitaux propres consolidés</b>
IDEA	101 806 300,66 €	335	261 957 039 €

## **2. Les jetons de présence, éventuelles indemnités de fonction et tout autre éventuel avantage, pécuniaire ou non, directement ou indirectement accordés aux membres des organes de gestion, en fonction de leur qualité d'Administrateur, de Président ou de Vice-Président, ou de membre d'un organe restreint de gestion**

Les montants ci-après des indemnités de fonction attribuées aux Présidents et vice-Président ont été arrêtés par l'Assemblée Générale du 26 juin 2019 et suite à une demande de la Tutelle, par l'Assemblée Générale du 18 décembre 2019. Ils ont été approuvés en fonction des coefficients liés à la population, au chiffre d'affaires, au personnel occupé et ce, dans le respect des plafonds autorisés par l'AGW du 20/12/2007.

### **Indemnité annuelle de fonction revenant au Président de l'intercommunale**

Montant brut : 19.997,14 €, c'est-à-dire le plafond actuel prévu par le CDLD à l'indice pivot 138.01 au 1er janvier 1990 (soit 36.946,72 € à l'index actuel)

### **Indemnité annuelle de fonction revenant aux Vice-Présidents de l'intercommunale**

(Administrateurs chargés de fonctions spécifiques autres que la gestion journalière)

6.249,12 € à l'indice pivot 138.01 au 1er janvier 1990 (soit 11.545,87 € à l'index actuel) ;

### **Jetons de présence revenant aux Administrateurs(trices)**

Le jeton octroyé par présence est de 150 € pour la participation aux différents comités dont ils sont membres.


Montant total des jetons octroyés à l'ensemble des administrateurs pour leur présence aux Conseils d'Administration : 26.250 € (en ce compris, la régularisation de Monsieur Nicolas MARTIN pour un montant de 750 €)

### **3. Les rémunérations et tout autre éventuel avantage, pécuniaire ou non, directement ou indirectement accordés aux fonctions de direction**

La masse salariale globale annuelle brute 2022 du staff de direction comprenant les membres du Comité de Direction s'élève à 1.397.662€, se décomposant comme suit :

Total rémunération annuelle <sup>1</sup>	1.386.018 €
Total avantages extra légaux <sup>2</sup>	11.698 €
Total	1.397.716 €

Ainsi fait à Mons, le 24 mai 2023.

  
Jacques GOBERT,  
Président.

  
Caroline DECAMPS,  
Directrice Générale.

<sup>1</sup> en application des sections 1 et 2 du statut pécuniaire du personnel

<sup>2</sup> c'ad les chèques-repas et l'assurance hospitalisation prévus par le statut pécuniaire et applicable à l'ensemble du personnel



**RAPPORT ANNUEL DE RÉMUNÉRATION 2022 DU CONSEIL  
D'ADMINISTRATION DE L'INTERCOMMUNALE IDEA (ART. L6421-1  
DU CDLD)**

<b>Numéro d'identification (BCE)</b>	0201105843
<b>Type d'institution</b>	Intercommunale
<b>Nom de l'institution</b>	IDEA
<b>Période de reporting</b>	2022

L'article L6421-1 prévoit : « *Le conseil communal, provincial ou de C.P.A.S. ainsi que le principal organe de gestion de l'intercommunale, des sociétés à participation publique locale significative, de l'association association de pouvoirs publics visées à l'article 118 de la loi du 8 juillet 1976 organique des centres publics d'action sociale, de la société de logement de service public, de l'A.S.B.L. communale ou provinciale, de la régie communale ou provinciale autonome, de l'association de projet ou de tout autre organisme supralocal établit un rapport de rémunération écrit reprenant un relevé individuel et nominatif des jetons, rémunérations ainsi que des avantages en nature perçus dans le courant de l'exercice comptable précédent, par les mandataires, les personnes non élues et les titulaires de la fonction dirigeante locale.* »

Les informations devant y figurer sont reprises ci-dessous.

**Ce rapport est établi conformément au nouveau modèle fixé par le Gouvernement wallon, par arrêté ministériel du 11 avril 2022.**

	<b>Nombre de réunions</b>
<b>Assemblée générale</b>	2
<b>Conseil d'administration</b>	12
<b>Bureau exécutif</b>	16
<b>Comité de rémunération</b>	1
<b>Comité d'Audit<sup>3</sup></b>	2
<b>Comité de secteur<sup>4</sup></b>	Néant

1° les jetons de présence, les éventuelles rémunérations et tout autre éventuel avantage, pécuniaire ou non, directement ou indirectement accordés aux membres des organes de gestion et du comité d'audit, en fonction de leur qualité d'administrateur

<sup>3</sup> Indiquer néant s'il n'existe pas de comité d'audit

<sup>4</sup> Indiquer néant s'il n'existe pas de comité de secteur

titulaire d'un mandat originaire ou non élu, de président ou de vice-président, ou de membre d'un organe restreint de gestion ou du bureau exécutif ou du comité d'audit, ainsi que la justification du montant de toute rémunération autre qu'un jeton de présence au regard du rôle effectif du président, vice-président, ou au membre du bureau exécutif au sein de l'intercommunale;

- Indemnité annuelle de fonction revenant au Président de l'intercommunale  
Montant brut indexé – Jacques GOBERT : 37.452,36 €

Mois	Indemnité mensuelle	Présence au CA	Présence au BE	Taux de présence global	Présence au comité d'audit	Présence au comité de rémunération
01-01-2022	2.959,25	Oui	Oui	100 %	-	-
01-02-2022	3.018,57	Oui	Oui	100 %	-	-
01-03-2022	3.018,57	Oui	Oui	100 %	-	-
01-04-2022	3.078,90	Oui	Oui	100 %	-	-
01-05-2022	3.078,90	Oui	Oui	100 %	-	-
01-06-2022	3.140,39	Oui	Oui	100 %	-	-
01-07-2022	3.140,39	Oui	Oui	100 %	-	-
01-08-2022	3.140,39	Oui	Oui	100 %	-	-
01-09-2022	3.203,21	Oui	Oui	100 %	-	-
01-10-2022	3.203,21	Oui	Oui	100 %	-	-
01-11-2022	3.203,21	Oui	Oui	100 %	-	-
01-12-2022	3.267,37	Oui	Oui	100%	-	-
<b>Total</b>	37.452,36					

- Indemnité annuelle de fonction revenant à la Vice-Présidente de l'intercommunale  
Montant brut indexé – Bénédicte POLL : 11.703,85 €

Mois	Indemnité mensuelle	Présence au CA	Présence au BE	Taux de présence global	Présence au comité d'audit	Présence au comité de rémunération
01-01-2022	924,77	Oui	Oui	100 %	-	-
01-02-2022	943,30	Oui	Oui	100 %	-	-
01-03-2022	943,30	Oui	Oui	100 %	-	-
01-04-2022	962,16	Oui	Oui	100 %	-	-
01-05-2022	962,16	Oui	Oui	100 %	-	-
01-06-2022	981,37	Oui	Oui	100 %	-	-
01-07-2022	981,37	Oui	Oui	100 %	-	-
01-08-2022	981,37	Oui	Oui	100 %	-	-
01-09-2022	1.001,00	Oui	Oui	100 %	-	-
01-10-2022	1.001,00	Oui	Oui	100 %	-	-
01-11-2022	1.001,00	Oui	Oui	100 %	-	-
01-12-2022	1.021,05	Oui	Oui	100 %	-	-
<b>Total</b>	11.703,85					

- Jetons de présence revenant aux Administrateurs(trices)

Le jeton octroyé par présence est de 150 €.  
 Montant total des jetons octroyés à l'ensemble des administrateurs pour leur présence aux Comités de gestion et Conseils d'Administration : 26.250 €.

<b>Administrateurs</b>	<b>Nombre de jetons</b>	<b>Rémunération annuelle brute</b>	<b>Taux de présence global</b>
BOUCHEZ Georges-Louis	9	1350	64 %
CHAMBRE DE COMMERCE et d'INDUSTRIE (Danny Roosens)	19	2850	79 %
CONSIGLIO Joseph	12	1800	100 %
DESCHAMPS Sébastien	12	1800	86 %
DESSILLY Vincent	8	1200	60 %
DONFUT Julien	6	900	50 %
DUPONT Xavier	13	1950	93 %
DURIGNEUX Joris	8	1200	62 %
LAFOSSE Pascal	6	900	54 %
LOISEAU Vincent	18	2700	79 %
MARTIN Nicolas	21 (dont 5 de régularisation)*	3150	75 %
OLIVIER Daniel	1	150	7 %
PAPIER Xavier	10	1500	67 %
PARDO Domenico	2	300	15 %
POZZONI Bruno	8	1200	57 %
SAKAS Achile	9	1350	71 %
WINCKEL Fabienne	13	1950	93 %
<b>Total</b>	<b>175</b>	<b>26.250 €</b>	

Les montants repris ci-dessus correspondent, comme demandé dans l'article L6421-1, aux jetons de présences perçus lors de l'exercice comptable 2022, c'est-à-dire les montants dus pour le 2<sup>e</sup> semestre 2021 et le 1<sup>er</sup> semestre 2022.

\* *Le total des présences de Monsieur Nicolas Martin en 2021 est de 16. Monsieur Martin a perçu 21 jetons en 2021 suite à une correction des jetons du premier semestre de l'année 2021.*

2° les rémunérations et tout autre éventuel avantage, pécuniaire ou non, directement ou indirectement accordés aux titulaires des fonctions de direction ;

La masse salariale globale annuelle brute 2022 du comité de direction comprenant les la Directrice Générale et 8 Directeurs s'élève à 1.397.662€, se décomposant comme suit :

Total rémunération annuelle <sup>3</sup>	1.386.018 €
--	-------------

<sup>3</sup> en application des sections 1 et 2 du statut pécuniaire du personnel

Total avantages extra légaux <sup>4</sup>	11.698 €
Total	1.397.716 €

Direction Générale	Imposable 2022	ONSS 2022	TOTAL Rémunération annuelle <sup>2</sup>	Chèques-repas nets	Assurance hospitalisation	Assurance groupe	TOTAL Avantages extra légaux <sup>3</sup>	TOTAL global
<b>DECAMPS Caroline</b>	<b>250339</b>	<b>29358</b>	<b>279697</b>	<b>838</b>	<b>683</b>		<b>1521</b>	<b>281218</b>

<sup>1</sup> Les avantages de toute nature dont bénéficie la fonction dirigeante locale (GSM, ordinateur portable, véhicule) sont exclus de la rémunération annuelle, selon l'annexe 4 du CDLD, et dès lors déduits de l'imposable.

<sup>2</sup> en application des sections 1 et 2 du statut pécuniaire du personnel.

<sup>3</sup> c'est-à-dire les chèques-repas et l'assurance hospitalisation prévus par le statut pécuniaire et applicable à l'ensemble du personnel.

Plan de pension complémentaire du fonctionnaire dirigeant local

(Biffer la mention inutile)

- Le titulaire de la fonction dirigeante locale est-il couvert par une assurance groupe ?

Oui/Non

- Si oui, s'agit-il d'un plan de pension à contribution définie conformément à l'annexe 4 du Code de la démocratie locale et de la décentralisation ?

Oui/Non

- Le pourcentage et les conditions de l'assurance groupe sont-ils identiquement applicables à l'ensemble du personnel contractuel conformément à l'annexe 4 du Code de la démocratie locale et de la décentralisation ?

Oui/Non

- Montant dont a bénéficié sur l'année le titulaire de la fonction dirigeante locale dans le cadre de l'assurance groupe

Direction	Imposable 2022	ONSS 2022	TOTAL Rémunération annuelle <sup>2</sup>	Chèques-repas nets	Assurance hospitalisation	Assurance groupe	TOTAL Avantages extra légaux <sup>3</sup>	TOTAL global
<b>BENRUBI Benjamin</b>	<b>114419</b>	<b>13416</b>	<b>127835</b>	<b>736</b>	<b>588</b>		<b>1323</b>	<b>129159</b>

Direction	Imposable 2022	ONSS 2022	TOTAL Rémunération annuelle <sup>2</sup>	Chèques-repas nets	Assurance hospitalisation	Assurance groupe	TOTAL Avantages extra légaux <sup>3</sup>	TOTAL global
<b>CAPIAU Pascal</b>	<b>135798</b>	<b>15242</b>	<b>151040</b>	<b>764</b>	<b>894</b>		<b>1658</b>	<b>152698</b>

<sup>4</sup> c'est-à-dire les chèques-repas et l'assurance hospitalisation prévus par le statut pécuniaire et applicable à l'ensemble du personnel



Direction	Imposable 2022	ONSS 2022	TOTAL Rémunération annuelle <sup>2</sup>	Chèques-repas nets	Assurance hospitalisation	Assurance groupe	TOTAL Avantages extra légaux <sup>3</sup>	TOTAL global
<b>DELFANNE Carine</b>	134698	15471	150169	781	471		1251	151420

Direction	Imposable 2022	ONSS 2022	TOTAL Rémunération annuelle <sup>2</sup>	Chèques-repas nets	Assurance hospitalisation	Assurance groupe	TOTAL Avantages extra légaux <sup>3</sup>	TOTAL global
<b>DE BROUCKERE Fanny</b>	114227	13393	127619	838	380		1218	128838

Direction	Imposable 2022	ONSS 2022	TOTAL Rémunération annuelle <sup>2</sup>	Chèques-repas nets	Assurance hospitalisation	Assurance groupe	TOTAL Avantages extra légaux <sup>3</sup>	TOTAL global
<b>DINANT Axelle</b>	116913	13751	130664	785	445		1230	131894

Direction	Imposable 2022	ONSS 2022	TOTAL Rémunération annuelle <sup>2</sup>	Chèques-repas nets	Assurance hospitalisation	Assurance groupe	TOTAL Avantages extra légaux <sup>3</sup>	TOTAL global
<b>FINET Geneviève</b>	124429	14612	139041	838	199		1037	140078

Direction	Imposable 2022	ONSS 2022	TOTAL Rémunération annuelle <sup>2</sup>	Chèques-repas nets	Assurance hospitalisation	Assurance groupe	TOTAL Avantages extra légaux <sup>3</sup>	TOTAL global
<b>LIBERT Stéphanie</b>	123557	14500	138057	834	730		1564	139622

Direction	Imposable 2022	ONSS 2022	TOTAL Rémunération annuelle <sup>2</sup>	Chèques-repas nets	Assurance hospitalisation	Assurance groupe	TOTAL Avantages extra légaux <sup>3</sup>	TOTAL global
<b>THIRY Patrice</b>	126984	14912	141896	518	376		893	142790

3° la liste des mandats détenus dans toutes les entités dans lesquelles l'institution détient des participations directes ou indirectes, ainsi que la rémunération annuelle perçue pour chacun de ces mandats ;

Sociétés	Montant des participations	Nombre de représentants au sein de l'organe de gestion	Représentants au sein de l'organe de gestion	Rémunération	Début du mandat	Fin du mandat	Nombre de représentants au sein de l'AG	Représentants au sein de l'AG	Rémunération	Début du mandat	Fin du mandat
<b>Sociétés dans lesquelles IDEA détient une participation ainsi qu'un ou plusieurs mandat(s):</b>											
<b>Développement économique et aménagement du territoire</b>											
ETRAVE SA	49.578,00 €	1	Geneviève FINET (2022-2028)	Non	27-04-22	27-04-28	1	Geneviève FINET	Non		
La Maison de l'Entreprise (LME)	141.331,25 €	1	Patrice THIRY	Non	21-10-20		1	Caroline DECAMPS	Non		
			Caroline Decamps	Non	21-10-20						
			Geneviève Finet	Non	21-10-20						
PACO SCRL	74.368,06 €	2	Geneviève FINET	Non	24-02-21		1	Stéphanie LIBERT	Non		
			Stéphanie LIBERT	Non	24-02-21						
			Catherine Thiernesse (suppléant)	Non							
			Yannick Habran (suppléant)	Non							
Wallonie Développement SCRL	5.000,00 €	2	Stéphanie LIBERT	Non	21-02-19		1	Caroline DECAMPS	Non	22-05-13	
			Caroline DECAMPS	Non	01-01-12						
Digital Attraxion SA	25.000,00 €	2	Patrice THIRY	Non	14-12-16		1	Patrice Thiry	Non	14-09-16	
			Gaël Di Zio	Non	22-09-21						
Feluy M2M	336.000,00 €	3	Geneviève FINET	Non	07-07-20		1	Caroline DECAMPS	Non		
			Caroline DECAMPS	Non	07-07-20						
			Benoît LEFEBVRE	Non	07-07-20						
Magna Wind Park SA	25.000,00 €	1	Benoît LEFEBVRE	Non	23-09-20						
GIE CITW+*	0,00 €	1	Stéphanie LIBERT	Non			1	Caroline DECAMPS	Non		
PASS SCRLFS - SPARK'OH	23.799,50 €	1	Caroline DECAMPS	Non			1	Julien DONFUT	Non	24-02-21	
<b>Eau</b>											
AQUAWAL SA	351.720,80 €	2	Caroline DECAMPS	Non	12-06-09		1	Benjamin BENRUBI	Non		
CITV SCRL	6.175,00 €	4	Caroline DECAMPS	Non	14-06-21	25-06-26	1	Caroline DECAMPS	Non		
			Pascal CAPIAU	Non	14-06-21	25-06-26					
			Benoît STEVENS	Non	14-06-21	25-06-26					
			Benjamin BENRUBI	Non	14-06-21	25-06-26					
GIE Valorisation de l'Eau d'Exhaure des Carrières de Soignies et d'Ecaussinnes*	2.500.000,00 €	3	Sophie NACCI	Non	27-06-18		2	Fanny DE BROUCKÈRE	Non	22-05-13	
			David CHARLET	Non	06-07-11			Caroline DECAMPS	Non	22-05-13	
			Pascal CAPIAU	Non	29-04-15			Benjamin BENRUBI	Non		
SPGE SA	16.287.803,89 €	0					0		Non		
SWDE SCRL	54.486,09 €	0					1	Caroline DECAMPS	Non		
Société digitale des eaux de Wallonie (Digit'Eaux)		1	Caroline DECAMPS	Non			1	Caroline DECAMPS			

Sociétés	Montant des participations	Nombre de représentants au sein de l'organe de gestion	Représentants au sein de l'organe de gestion	Rémunération	Début du mandat	Fin du mandat	Nombre de représentants au sein de l'AG	Représentants au sein de l'AG	Rémunération	Début du mandat	Fin du mandat
<b>Sociétés dans lesquelles IDEA détient une participation ainsi qu'un ou plusieurs mandat(s):</b>											
<b>Foncier et Logement</b>											
IDE IMMO SA	15.600,00 €	3	Stéphanie LIBERT Caroline DECAMPS Jacques GOBERT				1	Stéphanie LIBERT			
IMBC IMMO LEASE SA	990.000,00 €	2	Caroline DECAMPS Jacques GOBERT		28-11-12 25-09-19		1	Caroline DECAMPS			
MONS REVITALISATION SA** (Société liquidée au 28/03/2023)	1.240.000,00 € - 786.000,00 €	3	Caroline DECAMPS Stéphanie LIBERT Fanny DE BROUCKÈRE				1	Stéphanie LIBERT			
Triage Lavoir du Centre SA**	250.000,00 € - 250.000,00 €	1	Caroline DECAMPS			10-09-19	1	Caroline DECAMPS		22-05-13	
<b>Financier</b>											
IMIO SCRL	1.858,71 €	1	Bénédicte POLL				1	Bénédicte POLL			
IPFH SCRL - CENEO***	122.180.650,00 € 2.900.000,00 €	1	Jacques GOBERT				1	Jacques GOBERT			
SOFIBAIL SA - Société Wallonne de location-financement (en liquidation)	12.394,68 €	0					1	Fanny DE BROUCKÈRE			
SOCOFE	2.038.597,00 €	0					1	Caroline DECAMPS			
NEOVIA	24.700,00 €	1	Benjamin BEN RUBI		12-11-20						
<b>Secteur Propreté publique</b>											
COPIDEC SCRL	5.000,00 €	2	Caroline DECAMPS Jacques DE MOORTELE	Non Non			2	Caroline DECAMPS Jacques DE MOORTELE	Non Non		
HYGEA SC	1.206.196,00 €	4	Caroline DECAMPS	Non	20-03-13		1	Caroline DECAMPS	Non		
			Joris DURIGNEUX	Jeton de présence: 150 €/séance	27-06-18						
			Vincent DESILLY	Jeton de présence: 150 €/séance	15-05-19						
			Bruno POZZONI	Jeton de présence: 150 €/séance	15-05-19						
IPALLE SC	4.207.000,00 €	0					1	Caroline DECAMPS	Non		
RECYMEX SCRL**	89.547,93 € - 89.547,93 €	1	Maité DUFRASNE	Non	15-05-19		1	Maité DUFRASNE	Non	15-05-19	
VAL'UP SA***	535.323,00 € 535.323,00 €	2	Caroline DECAMPS	Non	25-04-19		1	Caroline DECAMPS	Non	01-05-21	
			Fanny DE BROUCKERE	Non	19-02-20						
	2.430.000,00 €										

4° pour le titulaire de la fonction dirigeante locale, la liste des mandats détenus dans toutes les entités dans lesquelles l'intercommunale détient des participations directement ou indirectement, ainsi que la rémunération annuelle perçue pour chacun de ces mandats;

Titulaire de la fonction dirigeante	Institution	CA	AG	Rémunération
Caroline DECAMPS	La Maison de l'Entreprise (LME)	X	X	Non
	Wallonie Développement SCRL	X	X	Non
	Feluy M2M	X	X	Non
	GIE CITW +	X	X	Non
	AQUAWAL SA	X		Non
	CITV SCRL	X	X	Non
	SWDE SCRL		X	Non
	IDE IMMO SA	X		Non
	IMBC IMMO LEASE SA	X	X	Non
	MONS REVITALISATION SA	X		Non
	Triage Lavoir du Centre SA	X	X	Non
	SOCOFE		X	Non
	COPIDEC SCRL	X	X	Non
	HYGEA SC	X	X	Non
	IPALLE SC		X	Non
	VAL'UP SA	X		Non
Société Digitale des Eaux de Wallonie	X		Non	

## 5° Annexe 1- Relevé nominatif et liste des présences des membres aux réunions des organes de gestion – 2022

CONSEILS D'ADMINISTRATION 2022																																
	26-01-22		23-02-22		23-03-22		27-04-22		18-05-22		08-06-2022 (CA spécial)		22-06-22		22-06-22		CA 06		Jetons SEM 1	Présences SEM 1	21-09-22	19-10-22	16-11-22	21-12-22	Jetons SEM 2	Total JETONS	Présences SEM 2	Total présences	Taux de présence			
Jacques GOBERT (P) - Pas de jeton	1	V+€	1	V+€	0	J	1	V+€	1	V+€	1	V+€	1	V+€	1	V	1		6	7	1	V+€	1	V+€	1	V+€	4	10	4	11	92%	
Bénédicte POLL (VP) - Pas de jeton	1	V+€	1	V+€	1	V+€	1	V+€	1	V+€	1	V+€	1	V+€	0	V	1		7	7	1	V+€	1	V+€	1	V+€	4	11	4	11	92%	
Georges-Louis BOUCHEZ	0	J	1	V+€	1	V+€	1	V+€	1	V+€	1	V+€	0	J	0		0		5	5	1	V+€	1	V+€	1	V+€	4	9	4	9	75%	
Joseph CONSIGLIO	1	V+€	1	V+€	1	V+€	1	V+€	1	V+€	1	V+€	1	V+€	1	V	1		7	8	1	V+€	1	V+€	1	V+€	4	11	4	12	100%	
Sébastien DESCHAMPS	1	V+€	1	V+€	1	V+€	1	V+€	1	V+€	1	V+€	1	V+€	0		1		7	7	1	V+€	1	V+€	1	V+€	4	11	4	11	92%	
Vincent DESSILY	1	V+€	1	V+€	0			NJ	0			NJ	1	V+€	1	V	1		5	6	0	V+€	0	V+€	1	V+€	2	7	2	8	67%	
Julien DONFUT	1	V+€	0	J	0			NJ	1	V+€	1	V+€	0			NJ	0	V+€	3	3	1	V+€	1	V+€	0	V+€	2	5	2	5	42%	
Xavier DUPONT	1	V+€	1	V+€	1	V+€	1	V+€	0		1	V+€	1	V+€	1	V	1		6	7	1	V+€	1	V+€	1	V+€	4	10	4	11	92%	
Joris DURIGNEUX	1	V+€	1	V+€	1	V+€	0	J	1	V+€	0		J	0	J	0		4	4	1	V+€	0	V+€	1	V+€	0	V+€	2	6	2	6	50%
Pascal LAFOSSE	1	V+€	1	V+€	0			NJ	1	V+€	1	V+€	1	V+€	0	J	0		5	5	0	V+€	0	V+€	1	V+€	1	6	1	6	50%	
Vincent LOISEAU	1	V+€	0	J	1	V+€	1	V+€	1	V+€	1	V+€	1	V+€	0		1		6	6	1	V+€	1	V+€	1	V+€	4	10	4	10	83%	
Nicolas MARTIN	1	V+€	1	V+€	1	V+€	0	J	1	V+€	1	V+€	1	V+€	1	V	1		6	7	0		?	1	V+€	1	V+€	3	9	3	10	83%
Daniel OLIVIER	0	J	0	J	0	J	0	J	0		0	J	0	J	0		0		0	0	0	V+€	0	V+€	0	V+€	0	0	0	0	0%	
Xavier PAPIER	1	V+€	0			NJ	1	V+€	1	V+€	0		NJ	1	V+€	0		1	5	5	1	V+€	1	V+€	1	V+€	4	9	4	9	75%	
Domenico PARDO	0	J	0			NJ	0			NJ	0		0				0		0	0	1	V+€	0	V+€	0	V+€	1	1	1	1	8%	
Bruno POZZONI	0	J	1	V+€	1	V+€	0	J	1	V+€	0		0		0		0		3	3	0	J	0	V+€	1	V+€	1	5	2	5	42%	
Danny ROOSENS	0	J	1	V+€	1	V+€	1	V+€	1	V+€	1	V+€	0		0		0		5	5	1	V+€	1	V+€	1	V+€	4	9	4	9	75%	
Ahmed RYADI - Pas de jetons	1	V	0			NJ	0			NJ	0	V	0	V	0		0		1	1	0	V	0	V	0	V	0	1	0	1	8%	
Achile SAKAS	1	V+€	0	J	1	V+€	1	V+€	1	V+€	1	V+€	1	V+€	1	V	1		6	7	0	V+€	0	V+€	0	V+€	1	7	1	8	67%	
Patrizio SALVI - Pas de jeton	1	V	1	V	1	V	1	V	1	V	0		0	J	0		0		5	5	0	V	0	V	1	V	1	7	2	7	58%	
Jean-Marc URBAIN - Pas de jeton	0			NJ	1	V	1	V	0		0		0		0		0		3	3	0	V	1	V	1	V	3	6	3	6	50%	
Fabien WINCKEL	1	V+€	1	V+€	1	V+€	1	V+€	1	V+€	1	V+€	1	V+€	0		1		7	7	1	V+€	1	V+€	1	V+€	3	10	3	10	83%	
Quorum	15		14		14		14		17		13		11		6						13		12		16		14					

V + € Présence + rémun

V Présence pas rému

J Absence justifiée

NJ Absence non justifiée


BUREAUX EXECUTIFS 2022																		
	19-01-22		16-02-22		14-03-22		20-04-22		11-05-22		15-06-22		22-06-22		Double présence	Jetons SEM 1	Présences SEM 1	
Jacques GOBERT	1	V+€	1	V+€	1	V+€	1	V+€	1	V+€	0	V+€	1	V	0	5	6	
Bénédicte POLL	1	V+€	1	V+€	1	V+€	1	V+€	1	V+€	1	V+€	1	V	0	6	7	
Vincent LOISEAU	1	V+€	0	V+€ J	0	V+€ J	1	V+€	1	V+€	1	V+€	0	V J	0	4	4	
Nicolas MARTIN	1	V+€	1	V+€	1	V+€	1	V+€	1	V+€	0	V+€ J	1	V	0	5	6	
Danny ROOSENS	1	V+€	1	V+€	1	V+€	1	V+€	1	V+€	1	V+€	0	V J	1	7	6	
Quorum	5		4		4		5		5		3		3					

BUREAUX EXECUTIFS 2022																		
14-09-22	14/09 (BE spécial)	BE 09	12-10-2022 (BE spécial)	12-10-22	BE 10	19-10-2022 (BE spécial)	09-11-2022 (BE spécial)	09-11-22	BE 11	14-12-22	21/12 (BE spécial)	Double présence	Jetons SEM 2	TOTAL JETONS	Présences SEM 2	Total présences	Taux de présences	
1	V+€	1	V+€	1	V+€	1	V+€	1	V+€	1	V+€	0	5	10	9	15	94%	
1	V+€	0	V+€	1	V+€	1	V+€	1	V+€	1	V+€	0	5	11	8	15	94%	
1	V+€	0	V+€	0	V+€	0	V+€	1	V+€	1	V+€	0	4	8	6	10	63%	
1	V+€	1	V+€	1	V+€	1	V+€	0	V+€	0	V+€	0	4	9	7	13	81%	
1	V+€	1	V+€	1	V+€	1	V+€	1	V+€	1	V+€	0	5	12	9	15	94%	
5		3		4		4		5		5								

COMITES D'AUDIT 2022								
	29-04-22			10-10-22			Total (2)	Taux
Xavier DUPONT	1	V+€		1	V+€		2	100%
Vincent DESSILY	0	V+€	J	0	V+€		0	0%
Daniel OLIVIER	0	V+€	J	0	V+€		0	0%
Xavier PAPIER	0	V+€	J	0	V+€		0	0%
Fabienne WINCKEL	1	V+€		0	V+€		1	50%
Quorum	2			1				

COMITES DE REMUNERATION 2022 (gratuit)								
	18-05-22						Total (1)	Taux
Achile SAKAS	1	V					1	0%
Georges-Louis BOUHEZ	0						0	0%
Sébastien DESCHAMPS	0						0	0%
Julien DONFUT	1	V					1	0%
Bruno POZZONI	1	V					1	0%
Quorum	3							

Ainsi fait à Mons, le 24 mai 2023.

  
 Jacques GOBERT,  
 Président.

  
 Caroline DECAMPS,  
 Directrice Générale.



## **Annexe II.A.2**

### **Secteur Historique**



**COMPTES ANNUELS ET/OU AUTRES DOCUMENTS  
À DÉPOSER EN VERTU DU CODE DES SOCIÉTÉS  
ET DES ASSOCIATIONS**

**DONNÉES D'IDENTIFICATION (à la date du dépôt)**DÉNOMINATION: *IDEA SECTEUR HISTORIQUE*Forme juridique: *Société coopérative*Adresse: *RUE DE NIMY* N°: *53* Boîte:Code postal: *7000* Commune: *Mons*Pays: *Belgique*Registre des personnes morales (RPM) – Tribunal de l'entreprise de *Hainaut, division Mons*Adresse Internet<sup>1</sup>:Adresse e-mail<sup>1</sup>:Numéro d'entreprise **0201.105.843**DATE **22 / 12 / 2022** de dépôt du document le plus récent mentionnant la date de publication des actes constitutif et modificatif(s) des statuts.

Ce dépôt concerne:

 les COMPTES ANNUELS en **EURO** approuvés par l'assemblée générale du **28 / 06 / 2023** les AUTRES DOCUMENTS

relatifs à

l'exercice couvrant la période du **01 / 01 / 2022** au **31 / 12 / 2022**l'exercice précédent des comptes annuels du **01 / 01 / 2021** au **31 / 12 / 2021**Les montants relatifs à l'exercice précédent ~~ne sont pas~~<sup>2</sup> sont ~~pas~~<sup>2</sup> identiques à ceux publiés antérieurement.Nombre total de pages déposées: *46* Numéros des sections du document normalisé non déposées parce que sans objet: *6.1, 6.2.1, 6.2.2, 6.2.3, 6.2.4, 6.2.5, 6.7.2, 6.8, 6.14, 6.16, 6.17, 6.18.2, 6.20, 8, 9, 11, 12, 13, 14, 15*<sup>1</sup> Mention facultative.<sup>2</sup> Biffer la mention inutile.Signature  
(nom et qualité)Signature  
(nom et qualité)

**LISTE DES ADMINISTRATEURS, GÉRANTS ET COMMISSAIRES  
ET DÉCLARATION CONCERNANT UNE MISSION DE  
VÉRIFICATION OU DE REDRESSEMENT COMPLÉMENTAIRE**

**LISTE DES ADMINISTRATEURS, GÉRANTS ET COMMISSAIRES**

LISTE COMPLÈTE des nom, prénoms, profession, domicile (adresse, numéro, code postal et commune) et fonction au sein de la société

<i>Georges-Louis BOUCHEZ Avenue de Gaulle 75, 7000 Mons, Belgique</i>	<i>Administrateur</i>
<i>Xavier DUPONT Rue des 7 Douleurs 3, 7190 Ecaussinnes, Belgique</i>	<i>Administrateur</i>
<i>Daniel OLIVIER Rue des Monts 4, 7330 Saint-Ghislain, Belgique</i>	<i>Administrateur</i>
<i>Bénédicte POLL Avenue du Vignoble 5/2, 7180 Seneffe, Belgique</i>	<i>Vice-président du Conseil d'Administration 22/03/2017 -</i>
<i>Caroline DECAMPS Rue Fouquet 15, 7050 Jurbise, Belgique</i>	
<i>Vincent DESSILLY Rue du Champignon 4, 7050 Jurbise, Belgique</i>	<i>Administrateur</i>
<i>Sébastien DESCHAMPS Rue Croisettes 36 boîte d, 7190 Ecaussinnes, Belgique</i>	<i>Administrateur</i>
<i>Dany ROOSENS Pré Sabot 15, 7190 Ecaussinnes, Belgique</i>	<i>Administrateur</i>
<i>Vincent LOISEAU Rue de la Gare de Wiheries 30, 7370 Dour, Belgique</i>	<i>Administrateur 27/06/2018 -</i>
<i>Pascal LAFOSSE Rue des Trois Coulons 2, 7000 Mons, Belgique</i>	<i>Administrateur 28/11/2018 -</i>
<i>Ahmed RYADI (INVITE PERMANENT) Rue Paul Pastur 25, 7100 La Louvière, Belgique</i>	
<i>Jean Marc URBAIN (INVITE PERMANENT) Rue de la Gare 21, 7080 Frameries, Belgique</i>	
<i>Patrizio SALVI Rue Fauroeux 2, 7120 Estinnes, Belgique</i>	<i>Administrateur 21/02/2018 -</i>
<i>Joseph CONSIGLIO Rue de Caraman 20, 7300 Boussu, Belgique</i>	<i>Administrateur 26/06/2019 -</i>
<i>Julien DONFUT Rue Sainte Philomène 17, 7080 Frameries, Belgique</i>	<i>Administrateur 26/06/2019 -</i>
<i>Joris DURIGNEUX Rue Sainte Catherine 109, 7370 Dour, Belgique</i>	<i>Administrateur 26/06/2019 -</i>
<i>Nicolas MARTIN Rue Léon Save 56, 7000 Mons, Belgique</i>	<i>Administrateur 26/06/2019 -</i>

**LISTE DES ADMINISTRATEURS, GÉRANTS ET COMMISSAIRES (SUITE)**

LISTE COMPLÈTE des nom, prénoms, profession, domicile (adresse, numéro, code postal et commune) et fonction au sein de la société

<i>Xavier PAPIER</i> <i>Rue de Bray 2 boîte 202, 7300 Boussu, Belgique</i>	<i>Administrateur</i> <i>26/06/2019 -</i>
<i>Domenico PARDO</i> <i>Rue Désiré Maroille 7, 7300 Boussu, Belgique</i>	<i>Administrateur</i> <i>26/06/2019 -</i>
<i>Jacques GOBERT</i> <i>Rue Bois de Breucq 42, 7110 Houdeng-Goegnies, Belgique</i>	<i>Président du Conseil d'Administration</i> <i>26/06/2019 -</i>
<i>Bruno POZZONI</i> <i>Chaussée de Mons 3, 7170 Manage, Belgique</i>	<i>Administrateur</i> <i>26/06/2019 -</i>
<i>Achille SAKAS</i> <i>Rue de Nimy 90, 7000 Mons, Belgique</i>	<i>Administrateur</i> <i>26/06/2019 -</i>
<i>Fabienne WINCKEL</i> <i>Chemin du Cornet 7, 7060 Soignies, Belgique</i>	<i>Administrateur</i> <i>26/06/2019 -</i>
<i>JOIRIS ROUSSEAUX SRL</i> <i>N°: 0450.426.032</i> <i>Rue de la Biche 18, 7000 Mons, Belgique</i> <i>N° de membre: B00194</i>	<i>Commissaire</i> <i>26/06/2019 - 22/06/2022</i>

Représenté(es) par:

*Bernard ROUSSEAUX*  
*(Réviseur d'entreprise)*  
*Rue Sainte Anne 67, 7110 Maurage, Belgique*  
*N° de membre: A01650*

*Alexis PRUNEAU*  
*(Reviseur d'entreprises)*  
*Rue Gustave Diricq 7, 7134 Epinois, Belgique*  
*N° de membre: A02234*

**DÉCLARATION CONCERNANT UNE MISSION DE VÉRIFICATION OU DE REDRESSEMENT COMPLÉMENTAIRE**

L'organe de gestion déclare qu'aucune mission de vérification ou de redressement n'a été confiée à une personne qui n'y est pas autorisée par la loi, en application de l'article 5 de la loi du 17 mars 2019 relative aux professions d'expert-comptable et de conseiller fiscal.

Les comptes annuels ~~ont~~ n'ont pas\* été vérifiés ou corrigés par un expert-comptable certifié, par un réviseur d'entreprises qui n'est pas le commissaire.

Dans l'affirmative, sont mentionnés dans le tableau ci-dessous: les nom, prénoms, profession et domicile; le numéro de membre auprès de son institut et la nature de la mission:

- A. La tenue des comptes de la société\*\*,
- B. L'établissement des comptes annuels\*\*,
- C. La vérification des comptes annuels et/ou
- D. Le redressement des comptes annuels.

Si des missions visées sous A. ou sous B. ont été accomplies par des experts-comptables ou par des experts-comptables-fiscalistes, peuvent être mentionnés ci-après: les nom, prénoms, profession et domicile de chaque expert-comptable ou expert-comptable fiscaliste et son numéro de membre auprès de l'Institut des Conseillers fiscaux et des Experts-comptables (ICE) ainsi que la nature de sa mission.

Nom, prénoms, profession, domicile	Numéro de membre	Nature de la mission (A, B, C et/ou D)

\* Biffer la mention inutile.

\*\* Mention facultative.

## COMPTES ANNUELS

## BILAN APRÈS RÉPARTITION

	Ann.	Codes	Exercice	Exercice précédent
<b>ACTIF</b>				
<b>Frais d'établissement</b> .....	6.1	20	.....	.....
<b>ACTIFS IMMOBILISÉS</b> .....		21/28	93.495.382,65	94.592.724,15
<b>Immobilisations incorporelles</b> .....	6.2	21	.....	.....
<b>Immobilisations corporelles</b> .....	6.3	22/27	74.488.589,33	77.110.464,70
Terrains et constructions .....		22	26.781.988,33	29.418.740,37
Installations, machines et outillage .....		23	9.731.677,76	2.009.518,74
Mobilier et matériel roulant .....		24	190.867,61	219.160,04
Location-financement et droits similaires .....		25	29.002.552,80	31.630.464,48
Autres immobilisations corporelles .....		26	966.696,82	966.696,82
Immobilisations en cours et acomptes versés .....		27	7.814.806,01	12.865.884,25
<b>Immobilisations financières</b> .....	6.4/6.5.1	28	19.006.793,32	17.482.259,45
Entreprises liées .....	6.15	280/1	.....	.....
Participations .....		280	.....	.....
Créances .....		281	.....	.....
Entreprises avec lesquelles il existe un lien de participation .	6.15	282/3	.....	.....
Participations .....		282	.....	.....
Créances .....		283	.....	.....
Autres immobilisations financières .....		284/8	19.006.793,32	17.482.259,45
Actions et parts .....		284	18.894.050,52	17.365.263,69
Créances et cautionnements en numéraire .....		285/8	112.742,80	116.995,76

	Ann.	Codes	Exercice	Exercice précédent
<b>ACTIFS CIRCULANTS</b> .....		29/58	180.883.970,34	156.775.066,58
<b>Créances à plus d'un an</b> .....		29	49.649.156,41	39.478.436,79
Créances commerciales .....		290	.....	.....
Autres créances .....		291	49.649.156,41	39.478.436,79
<b>Stocks et commandes en cours d'exécution</b> .....		3	60.066.021,75	57.419.497,95
Stocks .....		30/36	60.066.021,75	57.419.497,95
Approvisionnements .....		30/31	.....	.....
En-cours de fabrication .....		32	.....	.....
Produits finis .....		33	.....	.....
Marchandises .....		34	116.602,62	116.602,62
Immeubles destinés à la vente .....		35	59.949.419,13	57.302.895,33
Acomptes versés .....		36	.....	.....
Commandes en cours d'exécution .....		37	.....	.....
<b>Créances à un an au plus</b> .....		40/41	55.267.850,59	45.945.299,29
Créances commerciales .....		40	19.290.095,85	18.793.039,38
Autres créances .....		41	35.977.754,74	27.152.259,91
<b>Placements de trésorerie</b> ..... 6.5.1/6.6		50/53	4.693.289,37	3.949.543,63
Actions propres .....		50	.....	.....
Autres placements .....		51/53	4.693.289,37	3.949.543,63
<b>Valeurs disponibles</b> .....		54/58	10.689.288,68	9.750.114,46
<b>Comptes de régularisation</b> ..... 6.6		490/1	518.363,54	232.174,46
<b>TOTAL DE L'ACTIF</b> .....		20/58	274.379.352,99	251.367.790,73

	Ann.	Codes	Exercice	Exercice précédent
<b>PASSIF</b>				
<b>CAPITAUX PROPRES</b> .....		10/15	67.036.146,61	56.577.031,40
<b>Apport</b> .....	6.7.1	10/11	27.820.438,77	26.102.343,24
Disponible .....		110	20.028.538,77	18.310.443,24
Indisponible .....		111	7.791.900,00	7.791.900,00
<b>Plus-values de réévaluation</b> .....		12	90.786,48	90.786,48
<b>Réserves</b> .....		13	7.838.447,71	5.456.155,93
Réserves indisponibles .....		130/1	254.078,19	254.078,19
Réserves statutairement indisponibles .....		1311	.....	.....
Acquisition d'actions propres .....		1312	.....	.....
Soutien financier .....		1313	.....	.....
Autres .....		1319	254.078,19	254.078,19
Réserves immunisées .....		132	2.061.145,89	870.000,00
Réserves disponibles .....		133	5.523.223,63	4.332.077,74
<b>Bénéfice (Perte) reporté(e)</b> .....		14	3.339.632,54	-1.432.562,80
<b>Subsides en capital</b> .....		15	27.946.841,11	26.360.308,55
<b>Avance aux associés sur la répartition de l'actif net</b> <sup>4</sup> .....		19	.....	.....
<b>PROVISIONS ET IMPÔTS DIFFÉRÉS</b> .....		16	21.357.782,61	19.270.956,40
<b>Provisions pour risques et charges</b> .....		160/5	21.357.782,61	19.270.956,40
Pensions et obligations similaires .....		160	.....	.....
Charges fiscales .....		161	.....	.....
Grosses réparations et gros entretien .....		162	14.531.227,08	13.172.425,05
Obligations environnementales .....		163	.....	.....
Autres risques et charges .....	6.8	164/5	6.826.555,53	6.098.531,35
<b>Impôts différés</b> .....		168	.....	.....

<sup>4</sup> Montant venant en déduction des autres composantes des capitaux propres

	Ann.	Codes	Exercice	Exercice précédent
<b>DETTES</b> .....		17/49	188.046.569,66	176.389.802,93
<b>Dettes à plus d'un an</b> .....	6.9	17	112.836.573,65	108.853.704,48
Dettes financières .....		170/4	107.487.660,28	103.504.791,11
Emprunts subordonnés .....		170	.....	.....
Emprunts obligataires non subordonnés .....		171	.....	.....
Dettes de location-financement et dettes assimilées .....		172	33.807.786,38	36.089.821,33
Etablissements de crédit .....		173	73.679.873,90	67.414.969,78
Autres emprunts .....		174	.....	.....
Dettes commerciales .....		175	7.712,00	7.712,00
Fournisseurs .....		1750	7.712,00	7.712,00
Effets à payer .....		1751	.....	.....
Acomptes sur commandes .....		176	.....	.....
Autres dettes .....		178/9	5.341.201,37	5.341.201,37
<b>Dettes à un an au plus</b> .....	6.9	42/48	75.098.346,02	66.970.380,80
Dettes à plus d'un an échéant dans l'année .....		42	9.615.915,20	11.424.982,50
Dettes financières .....		43	4.356.098,77	4.364.614,88
Etablissements de crédit .....		430/8	4.356.098,77	4.364.614,88
Autres emprunts .....		439	.....	.....
Dettes commerciales .....		44	10.695.417,02	7.052.863,11
Fournisseurs .....		440/4	10.695.417,02	7.052.863,11
Effets à payer .....		441	.....	.....
Acomptes sur commandes .....		46	2.768.413,51	2.733.991,22
Dettes fiscales, salariales et sociales .....	6.9	45	4.237.669,91	2.136.916,80
Impôts .....		450/3	762.687,37	291.435,97
Rémunérations et charges sociales .....		454/9	3.474.982,54	1.845.480,83
Autres dettes .....		47/48	43.424.831,61	39.257.012,29
<b>Comptes de régularisation</b> .....	6.9	492/3	111.649,99	565.717,65
<b>TOTAL DU PASSIF</b> .....		10/49	276.440.498,88	252.237.790,73



## COMPTE DE RÉSULTATS

	Ann.	Codes	Exercice	Exercice précédent
<b>Ventes et prestations</b> .....		70/76A	80.925.247,80	66.562.456,18
Chiffre d'affaires .....	6.10	70	33.857.348,50	23.753.241,83
En-cours de fabrication, produits finis et commandes en cours d'exécution: augmentation (réduction) .....(+)/(-)		71	2.653.029,90	12.319.931,00
Production immobilisée .....		72	.....	.....
Autres produits d'exploitation .....	6.10	74	41.870.108,85	27.516.688,31
Produits d'exploitation non récurrents .....	6.12	76A	2.544.760,55	2.972.595,04
<b>Coût des ventes et des prestations</b> .....		60/66A	75.736.238,97	69.091.201,32
Approvisionnements et marchandises .....		60	23.336.833,02	18.591.175,91
Achats .....		600/8	23.336.833,02	18.591.175,91
Stocks: réduction (augmentation) .....(+)/(-)		609	.....	.....
Services et biens divers .....		61	14.843.320,07	15.117.137,10
Rémunérations, charges sociales et pensions .....(+)/(-)	6.10	62	28.740.360,35	25.465.655,22
Amortissements et réductions de valeur sur frais d'établissement, sur immobilisations incorporelles et corporelles .....		630	5.276.698,19	8.016.377,14
Réductions de valeur sur stocks, sur commandes en cours d'exécution et sur créances commerciales: dotations (reprises) .....(+)/(-)	6.10	631/4	-42.507,84	374.356,90
Provisions pour risques et charges: dotations (utilisations et reprises) .....(+)/(-)	6.10	635/8	2.086.826,21	-198.143,26
Autres charges d'exploitation .....	6.10	640/8	1.494.708,97	1.699.927,93
Charges d'exploitation portées à l'actif au titre de frais de restructuration .....(-)		649	.....	.....
Charges d'exploitation non récurrentes .....	6.12	66A	.....	24.714,38
<b>Bénéfice (Perte) d'exploitation</b> .....(+)/(-)		9901	5.189.008,83	-2.528.745,14

	Ann.	Codes	Exercice	Exercice précédent
<b>Produits financiers</b> .....		75/76B	3.083.144,11	5.021.541,53
Produits financiers récurrents .....		75	3.083.144,11	5.021.541,53
Produits des immobilisations financières .....		750	.....	.....
Produits des actifs circulants .....		751	7.665,49	6.561,88
Autres produits financiers .....	6.11	752/9	3.075.478,62	5.014.979,65
Produits financiers non récurrents .....	6.12	76B	.....	.....
<b>Charges financières</b> .....		65/66B	1.808.884,23	1.903.989,36
Charges financières récurrentes .....	6.11	65	1.808.884,23	1.903.989,36
Charges des dettes .....		650	1.546.362,81	1.659.110,18
Réductions de valeur sur actifs circulants autres que stocks, commandes en cours et créances commerciales: dotations (reprises) .....		651	.....	.....
Autres charges financières .....		652/9	262.521,42	244.879,18
Charges financières non récurrentes .....	6.12	66B	.....	.....
<b>Bénéfice (Perte) de l'exercice avant impôts</b> .....		9903	6.463.268,71	588.807,03
<b>Prélèvement sur les impôts différés</b> .....		780	.....	.....
<b>Transfert aux impôts différés</b> .....		680	.....	.....
<b>Impôts sur le résultat</b> .....	6.13	67/77	500.000,00	29.807,76
Impôts .....		670/3	500.000,00	29.807,76
Régularisation d'impôts et reprise de provisions fiscales .....		77	.....	.....
<b>Bénéfice (Perte) de l'exercice</b> .....		9904	5.963.268,71	558.999,27
<b>Prélèvement sur les réserves immunisées</b> .....		789	43.500,00	.....
<b>Transfert aux réserves immunisées</b> .....		689	1.234.645,89	.....
<b>Bénéfice (Perte) de l'exercice à affecter</b> .....		9905	4.772.122,82	558.999,27

## AFFECTATIONS ET PRÉLÈVEMENTS

	Codes	Exercice	Exercice précédent
<b>Bénéfice (Perte) à affecter</b> .....(+)/(-)	9906	3.339.560,02	-1.432.562,80
Bénéfice (Perte) de l'exercice à affecter .....(+)/(-)	(9905)	4.772.122,82	558.999,27
Bénéfice (Perte) reporté(e) de l'exercice précédent .....(+)/(-)	14P	-1.432.562,80	-1.991.562,07
<b>Prélèvement sur les capitaux propres</b> .....	791/2	.....	.....
sur l'apport .....	791	.....	.....
sur les réserves .....	792	.....	.....
<b>Affectation aux capitaux propres</b> .....	691/2	.....	.....
à l'apport .....	691	.....	.....
à la réserve légale .....	6920	.....	.....
aux autres réserves .....	6921	.....	.....
<b>Bénéfice (Perte) à reporter</b> .....(+)/(-)	(14)	3.339.632,54	-1.432.562,80
<b>Intervention des associés dans la perte</b> .....	794	.....	.....
<b>Bénéfice à distribuer</b> .....	694/7	.....	.....
Rémunération de l'apport .....	694	.....	.....
Administrateurs ou gérants .....	695	.....	.....
Travailleurs .....	696	.....	.....
Autres allocataires .....	697	.....	.....



## **Annexe II.A.3**

### **Secteur Propreté Publique**

**COMPTES ANNUELS ET/OU AUTRES DOCUMENTS  
À DÉPOSER EN VERTU DU CODE DES SOCIÉTÉS  
ET DES ASSOCIATIONS**

**DONNÉES D'IDENTIFICATION (à la date du dépôt)**DÉNOMINATION: *IDEA SECTEUR PROPLETE PUBLIQUE*Forme juridique: *Société coopérative*

Adresse: ..... N°: ..... Boîte: .....

Code postal: ..... Commune: .....

Pays: *Belgique*Registre des personnes morales (RPM) – Tribunal de l'entreprise de *Hainaut, division Charleroi*Adresse Internet<sup>1</sup>: .....Adresse e-mail<sup>1</sup>: .....Numéro d'entreprise 0201.105.843DATE 22 / 12 / 2022 de dépôt du document le plus récent mentionnant la date de publication des actes constitutif et modificatif(s) des statuts.

Ce dépôt concerne:

 les COMPTES ANNUELS en EURO approuvés par l'assemblée générale du 28 / 06 / 2023 les AUTRES DOCUMENTS

relatifs à

l'exercice couvrant la période du 01 / 01 / 2022 au 31 / 12 / 2022l'exercice précédent des comptes annuels du 01 / 01 / 2021 au 31 / 12 / 2021Les montants relatifs à l'exercice précédent ~~ne sont pas~~<sup>2</sup> sont identiques à ceux publiés antérieurement.

Nombre total de pages déposées: .....<sup>23</sup>..... Numéros des sections du document normalisé non déposées parce que sans objet: *6.1, 6.2.1, 6.2.2, 6.2.3, 6.2.4, 6.2.5, 6.3.3, 6.3.4, 6.3.5, 6.3.6, 6.5.1, 6.5.2, 6.6, 6.7.2, 6.8, 6.10, 6.11, 6.13, 6.14, 6.16, 6.17, 6.18.1, 6.18.2, 6.19, 6.20, 7, 8, 9, 10, 11, 12, 13, 14, 15*

<sup>1</sup> Mention facultative.<sup>2</sup> Biffer la mention inutile.

Signature  
(nom et qualité)

Signature  
(nom et qualité)

**LISTE DES ADMINISTRATEURS, GÉRANTS ET COMMISSAIRES  
ET DÉCLARATION CONCERNANT UNE MISSION DE  
VÉRIFICATION OU DE REDRESSEMENT COMPLÉMENTAIRE**

**LISTE DES ADMINISTRATEURS, GÉRANTS ET COMMISSAIRES**

LISTE COMPLÈTE des nom, prénoms, profession, domicile (adresse, numéro, code postal et commune) et fonction au sein de la société

**DÉCLARATION CONCERNANT UNE MISSION DE VÉRIFICATION OU DE REDRESSEMENT COMPLÉMENTAIRE**

L'organe de gestion déclare qu'aucune mission de vérification ou de redressement n'a été confiée à une personne qui n'y est pas autorisée par la loi, en application de l'article 5 de la loi du 17 mars 2019 relative aux professions d'expert-comptable et de conseiller fiscal.

Les comptes annuels ~~XXXX~~ n'ont pas\* été vérifiés ou corrigés par un expert-comptable certifié, par un réviseur d'entreprises qui n'est pas le commissaire.

Dans l'affirmative, sont mentionnés dans le tableau ci-dessous: les nom, prénoms, profession et domicile; le numéro de membre auprès de son institut et la nature de la mission:

- A. La tenue des comptes de la société\*\*,
- B. L'établissement des comptes annuels\*\*,
- C. La vérification des comptes annuels et/ou
- D. Le redressement des comptes annuels.

Si des missions visées sous A. ou sous B. ont été accomplies par des experts-comptables ou par des experts-comptables-fiscalistes, peuvent être mentionnés ci-après: les nom, prénoms, profession et domicile de chaque expert-comptable ou expert-comptable fiscaliste et son numéro de membre auprès de l'Institut des Conseillers fiscaux et des Experts-comptables (ICE) ainsi que la nature de sa mission.

Nom, prénoms, profession, domicile	Numéro de membre	Nature de la mission (A, B, C et/ou D)

\* Biffer la mention inutile.

\*\* Mention facultative.

## COMPTES ANNUELS

## BILAN APRÈS RÉPARTITION

	Ann.	Codes	Exercice	Exercice précédent
<b>ACTIF</b>				
<b>Frais d'établissement</b> .....	6.1	20	.....	.....
<b>ACTIFS IMMOBILISÉS</b> .....		21/28	11.001.097,51	8.140.842,53
<b>Immobilisations incorporelles</b> .....	6.2	21	.....	.....
<b>Immobilisations corporelles</b> .....	6.3	22/27	258.229,23	280.692,53
Terrains et constructions .....		22	130.918,68	130.829,08
Installations, machines et outillage .....		23	127.310,55	149.863,45
Mobilier et matériel roulant .....		24	.....	.....
Location-financement et droits similaires .....		25	.....	.....
Autres immobilisations corporelles .....		26	.....	.....
Immobilisations en cours et acomptes versés .....		27	.....	.....
<b>Immobilisations financières</b> .....	6.4/6.5.1	28	10.742.868,28	7.860.150,00
Entreprises liées .....	6.15	280/1	6.442.320,35	3.648.150,00
Participations .....		280	6.442.320,35	3.648.150,00
Créances .....		281	.....	.....
Entreprises avec lesquelles il existe un lien de participation .	6.15	282/3	4.211.000,00	4.212.000,00
Participations .....		282	4.211.000,00	4.212.000,00
Créances .....		283	.....	.....
Autres immobilisations financières .....		284/8	89.547,93	.....
Actions et parts .....		284	89.547,93	.....
Créances et cautionnements en numéraire .....		285/8	.....	.....



	Ann.	Codes	Exercice	Exercice précédent
<b>ACTIFS CIRCULANTS</b> .....		29/58	23.856.186,39	22.232.935,51
<b>Créances à plus d'un an</b> .....		29	.....	.....
Créances commerciales .....		290	.....	.....
Autres créances .....		291	.....	.....
<b>Stocks et commandes en cours d'exécution</b> .....		3	.....	.....
Stocks .....		30/36	.....	.....
Approvisionnements .....		30/31	.....	.....
En-cours de fabrication .....		32	.....	.....
Produits finis .....		33	.....	.....
Marchandises .....		34	.....	.....
Immeubles destinés à la vente .....		35	.....	.....
Acomptes versés .....		36	.....	.....
Commandes en cours d'exécution .....		37	.....	.....
<b>Créances à un an au plus</b> .....		40/41	21.084.565,46	18.601.184,39
Créances commerciales .....		40	11.842.308,73	6.965.217,36
Autres créances .....		41	9.242.256,73	11.635.967,03
<b>Placements de trésorerie</b> ..... 6.5.1/6.6		50/53	26,10	21.026,25
Actions propres .....		50	.....	.....
Autres placements .....		51/53	26,10	21.026,25
<b>Valeurs disponibles</b> .....		54/58	2.771.594,83	3.608.654,87
<b>Comptes de régularisation</b> ..... 6.6		490/1	.....	2.070,00
<b>TOTAL DE L'ACTIF</b> .....		20/58	34.857.283,90	30.373.778,04

	Ann.	Codes	Exercice	Exercice précédent
<b>PASSIF</b>				
<b>CAPITAUX PROPRES</b> .....		10/15	1.696.900,92	1.696.900,92
<b>Apport</b> .....	6.7.1	10/11	1.692.700,00	1.692.700,00
Disponible .....		110	.....	.....
Indisponible .....		111	1.692.700,00	1.692.700,00
<b>Plus-values de réévaluation</b> .....		12	.....	.....
<b>Réserves</b> .....		13	4.200,92	4.200,92
Réserves indisponibles .....		130/1	4.200,92	4.200,92
Réserves statutairement indisponibles .....		1311	.....	.....
Acquisition d'actions propres .....		1312	.....	.....
Soutien financier .....		1313	.....	.....
Autres .....		1319	4.200,92	4.200,92
Réserves immunisées .....		132	.....	.....
Réserves disponibles .....		133	.....	.....
<b>Bénéfice (Perte) reporté(e)</b> .....		14	.....	.....
<b>Subsides en capital</b> .....		15	.....	.....
<b>Avance aux associés sur la répartition de l'actif net</b> <sup>4</sup> .....		19	.....	.....
<b>PROVISIONS ET IMPÔTS DIFFÉRÉS</b> .....		16	.....	355.622,56
<b>Provisions pour risques et charges</b> .....		160/5	.....	355.622,56
Pensions et obligations similaires .....		160	.....	.....
Charges fiscales .....		161	.....	.....
Grosses réparations et gros entretien .....		162	.....	.....
Obligations environnementales .....		163	.....	.....
Autres risques et charges .....	6.8	164/5	.....	355.622,56
<b>Impôts différés</b> .....		168	.....	.....

<sup>4</sup> Montant venant en déduction des autres composantes des capitaux propres

	Ann.	Codes	Exercice	Exercice précédent
<b>DETTES</b> .....		17/49	33.160.382,98	28.321.254,56
<b>Dettes à plus d'un an</b> .....	6.9	17	2.839.956,98	3.148.078,85
Dettes financières .....		170/4	2.839.956,98	3.148.078,85
Emprunts subordonnés .....		170	.....	.....
Emprunts obligataires non subordonnés .....		171	.....	.....
Dettes de location-financement et dettes assimilées .....		172	.....	.....
Etablissements de crédit .....		173	2.839.956,98	3.148.078,85
Autres emprunts .....		174	.....	.....
Dettes commerciales .....		175	.....	.....
Fournisseurs .....		1750	.....	.....
Effets à payer .....		1751	.....	.....
Acomptes sur commandes .....		176	.....	.....
Autres dettes .....		178/9	.....	.....
<b>Dettes à un an au plus</b> .....	6.9	42/48	30.320.426,00	25.173.175,71
Dettes à plus d'un an échéant dans l'année .....		42	308.121,87	470.121,89
Dettes financières .....		43	18.698,20	21.035,48
Etablissements de crédit .....		430/8	18.698,20	21.035,48
Autres emprunts .....		439	.....	.....
Dettes commerciales .....		44	1.574.820,39	337.138,25
Fournisseurs .....		440/4	1.574.820,39	337.138,25
Effets à payer .....		441	.....	.....
Acomptes sur commandes .....		46	.....	.....
Dettes fiscales, salariales et sociales .....	6.9	45	.....	.....
Impôts .....		450/3	.....	.....
Rémunérations et charges sociales .....		454/9	.....	.....
Autres dettes .....		47/48	28.418.785,54	24.344.880,09
<b>Comptes de régularisation</b> .....	6.9	492/3	.....	.....
<b>TOTAL DU PASSIF</b> .....		10/49	34.857.283,90	30.373.778,04

## COMPTE DE RÉSULTATS

	Ann.	Codes	Exercice	Exercice précédent
<b>Ventes et prestations</b> .....		70/76A	20.821.350,74	23.095.606,54
Chiffre d'affaires .....	6.10	70	406.509,92	1.180.105,06
En-cours de fabrication, produits finis et commandes en cours d'exécution: augmentation (réduction) .....(+)/(-)		71	.....	.....
Production immobilisée .....		72	.....	.....
Autres produits d'exploitation .....	6.10	74	20.325.225,39	21.915.501,48
Produits d'exploitation non récurrents .....	6.12	76A	89.615,43	.....
<b>Coût des ventes et des prestations</b> .....		60/66A	20.756.236,48	23.035.061,32
Approvisionnements et marchandises .....		60	.....	.....
Achats .....		600/8	.....	.....
Stocks: réduction (augmentation) .....(+)/(-)		609	.....	.....
Services et biens divers .....		61	21.069.584,78	23.046.337,69
Rémunérations, charges sociales et pensions .....(+)/(-)	6.10	62	19.719,80	15.716,71
Amortissements et réductions de valeur sur frais d'établissement, sur immobilisations incorporelles et corporelles .....		630	22.552,86	23.535,42
Réductions de valeur sur stocks, sur commandes en cours d'exécution et sur créances commerciales: dotations (reprises) .....(+)/(-)	6.10	631/4	.....	.....
Provisions pour risques et charges: dotations (utilisations et reprises) .....(+)/(-)	6.10	635/8	-355.622,56	-50.528,50
Autres charges d'exploitation .....	6.10	640/8	.....	.....
Charges d'exploitation portées à l'actif au titre de frais de restructuration .....(-)		649	1,60	.....
Charges d'exploitation non récurrentes .....	6.12	66A	.....	.....
<b>Bénéfice (Perte) d'exploitation</b> .....(+)/(-)		9901	65.114,26	60.545,22

	Ann.	Codes	Exercice	Exercice précédent
<b>Produits financiers</b> .....		75/76B	3.311,62	1.442,41
Produits financiers récurrents .....		75	3.311,62	1.442,41
Produits des immobilisations financières .....		750	.....	.....
Produits des actifs circulants .....		751	.....	1,57
Autres produits financiers .....	6.11	752/9	3.311,62	1.440,84
Produits financiers non récurrents .....	6.12	76B	.....	.....
<b>Charges financières</b> .....		65/66B	68.425,88	61.987,63
Charges financières récurrentes .....	6.11	65	68.425,88	61.987,63
Charges des dettes .....		650	50.478,73	44.394,92
Réductions de valeur sur actifs circulants autres que stocks, commandes en cours et créances commerciales: dotations (reprises) .....		651	.....	.....
Autres charges financières .....		652/9	17.947,15	17.592,71
Charges financières non récurrentes .....	6.12	66B	.....	.....
<b>Bénéfice (Perte) de l'exercice avant impôts</b> .....		9903	.....	.....
<b>Prélèvement sur les impôts différés</b> .....		780	.....	.....
<b>Transfert aux impôts différés</b> .....		680	.....	.....
<b>Impôts sur le résultat</b> .....	6.13	67/77	.....	.....
Impôts .....		670/3	.....	.....
Régularisation d'impôts et reprise de provisions fiscales .....		77	.....	.....
<b>Bénéfice (Perte) de l'exercice</b> .....		9904	.....	.....
<b>Prélèvement sur les réserves immunisées</b> .....		789	.....	.....
<b>Transfert aux réserves immunisées</b> .....		689	.....	.....
<b>Bénéfice (Perte) de l'exercice à affecter</b> .....		9905	.....	.....



## **Annexe II.A.4**

### **Secteur Participations**

- **II.A.4.1 : Sous-secteur A**
- **II.A.4.2 : Sous-secteur B (IPFH)**
- **II.A.4.3 : Sous-secteur C (Câble)**



## **Annexe II.A.4.1 : Sous-secteur A**

**COMPTES ANNUELS ET/OU AUTRES DOCUMENTS  
À DÉPOSER EN VERTU DU CODE DES SOCIÉTÉS  
ET DES ASSOCIATIONS**

**DONNÉES D'IDENTIFICATION (à la date du dépôt)**DÉNOMINATION: IDEA SECTEUR III SOUS SECTEUR IIIA HISTORIQUEForme juridique: Société coopérative

Adresse: ..... N°: ..... Boîte: .....

Code postal: ..... Commune: .....

Pays: .....

Registre des personnes morales (RPM) – Tribunal de l'entreprise de .....

Adresse Internet<sup>1</sup>: .....Adresse e-mail<sup>1</sup>: .....Numéro d'entreprise 0201.105.843DATE / / de dépôt du document le plus récent mentionnant la date de publication des actes  
constitutif et modificatif(s) des statuts.

Ce dépôt concerne:

 les COMPTES ANNUELS en EURO approuvés par l'assemblée générale du 28 / 06 / 2023 les AUTRES DOCUMENTS

relatifs à

l'exercice couvrant la période du 01 / 01 / 2022 au 31 / 12 / 2022l'exercice précédent des comptes annuels du 01 / 01 / 2021 au 31 / 12 / 2021Les montants relatifs à l'exercice précédent ~~sont les mêmes~~<sup>2</sup> identiques à ceux publiés antérieurement.

Nombre total de pages déposées: .....<sup>18</sup>..... Numéros des sections du document normalisé non déposées parce que sans  
 objet: 6.1, 6.2.1, 6.2.2, 6.2.3, 6.2.4, 6.2.5, 6.3.1, 6.3.2, 6.3.3, 6.3.4, 6.3.5, 6.3.6, 6.4.1, 6.5.1, 6.5.2, 6.6, 6.7.2, 6.8, 6.10, 6.11, 6.13, 6.14, 6.15, 6.16, 6.17, 6.18.1, 6.18.2, 6.19, 6.20, 7, 8, 9, 10, 11, 12, 13, 14, 15

<sup>1</sup> Mention facultative.<sup>2</sup> Biffer la mention inutile.

Signature  
(nom et qualité)

Signature  
(nom et qualité)



**LISTE DES ADMINISTRATEURS, GÉRANTS ET COMMISSAIRES  
ET DÉCLARATION CONCERNANT UNE MISSION DE  
VÉRIFICATION OU DE REDRESSEMENT COMPLÉMENTAIRE**

**LISTE DES ADMINISTRATEURS, GÉRANTS ET COMMISSAIRES**

LISTE COMPLÈTE des nom, prénoms, profession, domicile (adresse, numéro, code postal et commune) et fonction au sein de la société

**DÉCLARATION CONCERNANT UNE MISSION DE VÉRIFICATION OU DE REDRESSEMENT COMPLÉMENTAIRE**

L'organe de gestion déclare qu'aucune mission de vérification ou de redressement n'a été confiée à une personne qui n'y est pas autorisée par la loi, en application de l'article 5 de la loi du 17 mars 2019 relative aux professions d'expert-comptable et de conseiller fiscal.

Les comptes annuels ~~XXX~~ n'ont pas\* été vérifiés ou corrigés par un expert-comptable certifié, par un réviseur d'entreprises qui n'est pas le commissaire.

Dans l'affirmative, sont mentionnés dans le tableau ci-dessous: les nom, prénoms, profession et domicile; le numéro de membre auprès de son institut et la nature de la mission:

- A. La tenue des comptes de la société\*\*,
- B. L'établissement des comptes annuels\*\*,
- C. La vérification des comptes annuels et/ou
- D. Le redressement des comptes annuels.

Si des missions visées sous A. ou sous B. ont été accomplies par des experts-comptables ou par des experts-comptables-fiscalistes, peuvent être mentionnés ci-après: les nom, prénoms, profession et domicile de chaque expert-comptable ou expert-comptable fiscaliste et son numéro de membre auprès de l'Institut des Conseillers fiscaux et des Experts-comptables (ICE) ainsi que la nature de sa mission.

Nom, prénoms, profession, domicile	Numéro de membre	Nature de la mission (A, B, C et/ou D)

\* Biffer la mention inutile.

\*\* Mention facultative.

## COMPTES ANNUELS

## BILAN APRÈS RÉPARTITION

	Ann.	Codes	Exercice	Exercice précédent
<b>ACTIF</b>				
<b>Frais d'établissement</b> .....	6.1	20	.....	.....
<b>ACTIFS IMMOBILISÉS</b> .....		21/28	<b>4.525.967,61</b>	<b>4.395.087,61</b>
<b>Immobilisations incorporelles</b> .....	6.2	21	.....	.....
<b>Immobilisations corporelles</b> .....	6.3	22/27	.....	.....
Terrains et constructions .....		22	.....	.....
Installations, machines et outillage .....		23	.....	.....
Mobilier et matériel roulant .....		24	.....	.....
Location-financement et droits similaires .....		25	.....	.....
Autres immobilisations corporelles .....		26	.....	.....
Immobilisations en cours et acomptes versés .....		27	.....	.....
<b>Immobilisations financières</b> .....	6.4/6.5.1	28	<b>4.525.967,61</b>	<b>4.395.087,61</b>
Entreprises liées .....	6.15	280/1	.....	.....
Participations .....		280	.....	.....
Créances .....		281	.....	.....
Entreprises avec lesquelles il existe un lien de participation .	6.15	282/3	<b>2.997.603,36</b>	<b>2.912.603,36</b>
Participations .....		282	<b>2.997.603,36</b>	<b>2.912.603,36</b>
Créances .....		283	.....	.....
Autres immobilisations financières .....		284/8	<b>1.528.364,25</b>	<b>1.482.484,25</b>
Actions et parts .....		284	<b>1.528.364,25</b>	<b>1.482.484,25</b>
Créances et cautionnements en numéraire .....		285/8	.....	.....

	Ann.	Codes	Exercice	Exercice précédent
<b>ACTIFS CIRCULANTS</b> .....		29/58	1.738.892,72	1.683.935,89
<b>Créances à plus d'un an</b> .....		29	.....	.....
Créances commerciales .....		290	.....	.....
Autres créances .....		291	.....	.....
<b>Stocks et commandes en cours d'exécution</b> .....		3	.....	.....
Stocks .....		30/36	.....	.....
Approvisionnements .....		30/31	.....	.....
En-cours de fabrication .....		32	.....	.....
Produits finis .....		33	.....	.....
Marchandises .....		34	.....	.....
Immeubles destinés à la vente .....		35	.....	.....
Acomptes versés .....		36	.....	.....
Commandes en cours d'exécution .....		37	.....	.....
<b>Créances à un an au plus</b> .....		40/41	1.620.285,99	1.642.284,90
Créances commerciales .....		40	3.914,92	2.052,10
Autres créances .....		41	1.616.371,07	1.640.232,80
<b>Placements de trésorerie</b> .....	6.5.1/6.6	50/53	.....	.....
Actions propres .....		50	.....	.....
Autres placements .....		51/53	.....	.....
<b>Valeurs disponibles</b> .....		54/58	118.606,73	41.650,99
<b>Comptes de régularisation</b> .....	6.6	490/1	.....	.....
<b>TOTAL DE L'ACTIF</b> .....		20/58	6.264.860,33	6.079.023,50

	Ann.	Codes	Exercice	Exercice précédent
<b>PASSIF</b>				
<b>CAPITAUX PROPRES</b> .....		10/15	2.164.046,81	2.170.743,52
<b>Apport</b> .....	6.7.1	10/11	2.955.000,00	2.955.000,00
Disponible .....		110	.....	.....
Indisponible .....		111	2.955.000,00	2.955.000,00
<b>Plus-values de réévaluation</b> .....		12	.....	.....
<b>Réserves</b> .....		13	8.665,09	8.665,09
Réserves indisponibles .....		130/1	8.665,09	8.665,09
Réserves statutairement indisponibles .....		1311	.....	.....
Acquisition d'actions propres .....		1312	.....	.....
Soutien financier .....		1313	.....	.....
Autres .....		1319	8.665,09	8.665,09
Réserves immunisées .....		132	.....	.....
Réserves disponibles .....		133	.....	.....
<b>Bénéfice (Perte) reporté(e)</b> .....(+)/(-)		14	-799.618,28	-792.921,57
<b>Subsides en capital</b> .....		15	.....	.....
<b>Avance aux associés sur la répartition de l'actif net</b> <sup>4</sup> .....		19	.....	.....
<b>PROVISIONS ET IMPÔTS DIFFÉRÉS</b> .....		16	.....	.....
<b>Provisions pour risques et charges</b> .....		160/5	.....	.....
Pensions et obligations similaires .....		160	.....	.....
Charges fiscales .....		161	.....	.....
Grosses réparations et gros entretien .....		162	.....	.....
Obligations environnementales .....		163	.....	.....
Autres risques et charges .....	6.8	164/5	.....	.....
<b>Impôts différés</b> .....		168	.....	.....

<sup>4</sup> Montant venant en déduction des autres composantes des capitaux propres

	Ann.	Codes	Exercice	Exercice précédent
<b>DETTES</b> .....		17/49	4.100.813,52	3.908.279,98
<b>Dettes à plus d'un an</b> .....	6.9	17	453.692,32	579.738,51
Dettes financières .....		170/4	453.692,32	579.738,51
Emprunts subordonnés .....		170	.....	.....
Emprunts obligataires non subordonnés .....		171	.....	.....
Dettes de location-financement et dettes assimilées .....		172	.....	.....
Etablissements de crédit .....		173	453.692,32	579.738,51
Autres emprunts .....		174	.....	.....
Dettes commerciales .....		175	.....	.....
Fournisseurs .....		1750	.....	.....
Effets à payer .....		1751	.....	.....
Acomptes sur commandes .....		176	.....	.....
Autres dettes .....		178/9	.....	.....
<b>Dettes à un an au plus</b> .....	6.9	42/48	3.647.121,20	3.328.541,47
Dettes à plus d'un an échéant dans l'année .....		42	148.446,19	126.046,21
Dettes financières .....		43	44.800,00	44.800,00
Etablissements de crédit .....		430/8	44.800,00	44.800,00
Autres emprunts .....		439	.....	.....
Dettes commerciales .....		44	270,00	.....
Fournisseurs .....		440/4	270,00	.....
Effets à payer .....		441	.....	.....
Acomptes sur commandes .....		46	.....	.....
Dettes fiscales, salariales et sociales .....	6.9	45	.....	.....
Impôts .....		450/3	.....	.....
Rémunérations et charges sociales .....		454/9	.....	.....
Autres dettes .....		47/48	3.453.605,01	3.157.695,26
<b>Comptes de régularisation</b> .....	6.9	492/3	.....	.....
<b>TOTAL DU PASSIF</b> .....		10/49	6.264.860,33	6.079.023,50

## COMpte DE RÉSULTATS

	Ann.	Codes	Exercice	Exercice précédent
<b>Ventes et prestations</b> .....		70/76A	.....	.....
Chiffre d'affaires .....	6.10	70	.....	.....
En-cours de fabrication, produits finis et commandes en cours d'exécution: augmentation (réduction) .....(+)/(-)		71	.....	.....
Production immobilisée .....		72	.....	.....
Autres produits d'exploitation .....	6.10	74	.....	.....
Produits d'exploitation non récurrents .....	6.12	76A	.....	.....
<b>Coût des ventes et des prestations</b> .....		60/66A	270,00	.....
Approvisionnements et marchandises .....		60	.....	.....
Achats .....		600/8	.....	.....
Stocks: réduction (augmentation) .....(+)/(-)		609	.....	.....
Services et biens divers .....		61	270,00	.....
Rémunérations, charges sociales et pensions .....(+)/(-)	6.10	62	.....	.....
Amortissements et réductions de valeur sur frais d'établissement, sur immobilisations incorporelles et corporelles .....		630	.....	.....
Réductions de valeur sur stocks, sur commandes en cours d'exécution et sur créances commerciales: dotations (reprises) .....(+)/(-)	6.10	631/4	.....	.....
Provisions pour risques et charges: dotations (utilisations et reprises) .....(+)/(-)	6.10	635/8	.....	.....
Autres charges d'exploitation .....	6.10	640/8	.....	.....
Charges d'exploitation portées à l'actif au titre de frais de restructuration .....(-)		649	.....	.....
Charges d'exploitation non récurrentes .....	6.12	66A	.....	.....
<b>Bénéfice (Perte) d'exploitation</b> .....(+)/(-)		9901	-270,00	.....

	Ann.	Codes	Exercice	Exercice précédent
<b>Produits financiers</b> .....		75/76B	258.978,56	7.548,40
Produits financiers récurrents .....		75	8.978,56	7.548,40
Produits des immobilisations financières .....		750	.....	.....
Produits des actifs circulants .....		751	8.978,56	7.548,40
Autres produits financiers .....	6.11	752/9	.....	.....
Produits financiers non récurrents .....	6.12	76B	250.000,00	.....
<b>Charges financières</b> .....		65/66B	265.405,27	21.680,30
Charges financières récurrentes .....	6.11	65	265.405,27	21.680,30
Charges des dettes .....		650	.....	.....
Réductions de valeur sur actifs circulants autres que stocks, commandes en cours et créances commerciales: dotations (reprises) .....		651	265.405,27	19.569,77
Autres charges financières .....		652/9	.....	2.110,53
Charges financières non récurrentes .....	6.12	66B	.....	.....
<b>Bénéfice (Perte) de l'exercice avant impôts</b> .....		9903	-6.696,71	-14.131,90
<b>Prélèvement sur les impôts différés</b> .....		780	.....	.....
<b>Transfert aux impôts différés</b> .....		680	.....	.....
<b>Impôts sur le résultat</b> .....	6.13	67/77	.....	.....
Impôts .....		670/3	.....	.....
Régularisation d'impôts et reprise de provisions fiscales .....		77	.....	.....
<b>Bénéfice (Perte) de l'exercice</b> .....		9904	-6.696,71	-14.131,90
<b>Prélèvement sur les réserves immunisées</b> .....		789	.....	.....
<b>Transfert aux réserves immunisées</b> .....		689	.....	.....
<b>Bénéfice (Perte) de l'exercice à affecter</b> .....		9905	-6.696,71	-14.131,90



## AFFECTATIONS ET PRÉLÈVEMENTS

	Codes	Exercice	Exercice précédent
<b>Bénéfice (Perte) à affecter</b> .....(+)/(-)	9906	-799.618,28	-792.921,57
Bénéfice (Perte) de l'exercice à affecter .....(+)/(-)	(9905)	-6.696,71	-14.131,90
Bénéfice (Perte) reporté(e) de l'exercice précédent .....(+)/(-)	14P	-792.921,57	-778.789,67
<b>Prélèvement sur les capitaux propres</b> .....	791/2	.....	.....
sur l'apport .....	791	.....	.....
sur les réserves .....	792	.....	.....
<b>Affectation aux capitaux propres</b> .....	691/2	.....	.....
à l'apport .....	691	.....	.....
à la réserve légale .....	6920	.....	.....
aux autres réserves .....	6921	.....	.....
<b>Bénéfice (Perte) à reporter</b> .....(+)/(-)	(14)	-799.618,28	-792.921,57
<b>Intervention des associés dans la perte</b> .....	794	.....	.....
<b>Bénéfice à distribuer</b> .....	694/7	.....	.....
Rémunération de l'apport .....	694	.....	.....
Administrateurs ou gérants .....	695	.....	.....
Travailleurs .....	696	.....	.....
Autres allocataires .....	697	.....	.....



## **Annexe II.A.4.2 : Sous-secteur B (IPFH)**

**COMPTES ANNUELS ET/OU AUTRES DOCUMENTS  
À DÉPOSER EN VERTU DU CODE DES SOCIÉTÉS  
ET DES ASSOCIATIONS**

**DONNÉES D'IDENTIFICATION (à la date du dépôt)**DÉNOMINATION: IDEA SECTEUR III SOUS SECTEUR IIIB IPFHForme juridique: Société coopérative

Adresse: ..... N°: ..... Boîte: .....

Code postal: ..... Commune: .....

Pays: .....

Registre des personnes morales (RPM) – Tribunal de l'entreprise de .....

Adresse Internet<sup>1</sup>: .....Adresse e-mail<sup>1</sup>: .....Numéro d'entreprise 0201.105.843DATE / / de dépôt du document le plus récent mentionnant la date de publication des actes  
constitutif et modificatif(s) des statuts.

Ce dépôt concerne:

 les COMPTES ANNUELS en EURO approuvés par l'assemblée générale du 28 / 06 / 2023 les AUTRES DOCUMENTS

relatifs à

l'exercice couvrant la période du 01 / 01 / 2022 au 31 / 12 / 2022l'exercice précédent des comptes annuels du 01 / 01 / 2021 au 31 / 12 / 2021Les montants relatifs à l'exercice précédent ~~sont~~ ~~ne sont pas~~<sup>2</sup> identiques à ceux publiés antérieurement.

Nombre total de pages déposées: .....<sup>16</sup>..... Numéros des sections du document normalisé non déposées parce que sans  
 objet: 6.1, 6.2.1, 6.2.2, 6.2.3, 6.2.4, 6.2.5, 6.3.1, 6.3.2, 6.3.3, 6.3.4, 6.3.5, 6.3.6, 6.4.1, 6.4.3, 6.5.1, 6.5.2, 6.6, 6.7.2, 6.8, 6.10, 6.11, ...  
 6.12, 6.13, 6.14, 6.15, 6.16, 6.17, 6.18.1, 6.18.2, 6.19, 6.20, 7, 8, 9, 10, 11, 12, 13, 14, 15

<sup>1</sup> Mention facultative.<sup>2</sup> Biffer la mention inutile.

Signature  
(nom et qualité)

Signature  
(nom et qualité)

**LISTE DES ADMINISTRATEURS, GÉRANTS ET COMMISSAIRES  
ET DÉCLARATION CONCERNANT UNE MISSION DE  
VÉRIFICATION OU DE REDRESSEMENT COMPLÉMENTAIRE**

**LISTE DES ADMINISTRATEURS, GÉRANTS ET COMMISSAIRES**

LISTE COMPLÈTE des nom, prénoms, profession, domicile (adresse, numéro, code postal et commune) et fonction au sein de la société

**DÉCLARATION CONCERNANT UNE MISSION DE VÉRIFICATION OU DE REDRESSEMENT COMPLÉMENTAIRE**

L'organe de gestion déclare qu'aucune mission de vérification ou de redressement n'a été confiée à une personne qui n'y est pas autorisée par la loi, en application de l'article 5 de la loi du 17 mars 2019 relative aux professions d'expert-comptable et de conseiller fiscal.

Les comptes annuels ~~XXXX~~ n'ont pas\* été vérifiés ou corrigés par un expert-comptable certifié, par un réviseur d'entreprises qui n'est pas le commissaire.

Dans l'affirmative, sont mentionnés dans le tableau ci-dessous: les nom, prénoms, profession et domicile; le numéro de membre auprès de son institut et la nature de la mission:

- A. La tenue des comptes de la société\*\*,
- B. L'établissement des comptes annuels\*\*,
- C. La vérification des comptes annuels et/ou
- D. Le redressement des comptes annuels.

Si des missions visées sous A. ou sous B. ont été accomplies par des experts-comptables ou par des experts-comptables-fiscalistes, peuvent être mentionnés ci-après: les nom, prénoms, profession et domicile de chaque expert-comptable ou expert-comptable fiscaliste et son numéro de membre auprès de l'Institut des Conseillers fiscaux et des Experts-comptables (ICE) ainsi que la nature de sa mission.

Nom, prénoms, profession, domicile	Numéro de membre	Nature de la mission (A, B, C et/ou D)

\* Biffer la mention inutile.

\*\* Mention facultative.

<b>COMPTES ANNUELS</b>
------------------------

**BILAN APRÈS RÉPARTITION**

	Ann.	Codes	Exercice	Exercice précédent
<b>ACTIF</b>				
<b>Frais d'établissement</b> .....	6.1	20	.....	.....
<b>ACTIFS IMMOBILISÉS</b> .....		21/28	<i>122.200.650,00</i>	<i>122.200.650,00</i>
<b>Immobilisations incorporelles</b> .....	6.2	21	.....	.....
<b>Immobilisations corporelles</b> .....	6.3	22/27	.....	.....
Terrains et constructions .....		22	.....	.....
Installations, machines et outillage .....		23	.....	.....
Mobilier et matériel roulant .....		24	.....	.....
Location-financement et droits similaires .....		25	.....	.....
Autres immobilisations corporelles .....		26	.....	.....
Immobilisations en cours et acomptes versés .....		27	.....	.....
<b>Immobilisations financières</b> .....	6.4/6.5.1	28	<i>122.200.650,00</i>	<i>122.200.650,00</i>
Entreprises liées .....	6.15	280/1	.....	.....
Participations .....		280	.....	.....
Créances .....		281	.....	.....
Entreprises avec lesquelles il existe un lien de participation .	6.15	282/3	<i>122.200.650,00</i>	<i>122.200.650,00</i>
Participations .....		282	<i>122.200.650,00</i>	<i>122.200.650,00</i>
Créances .....		283	.....	.....
Autres immobilisations financières .....		284/8	.....	.....
Actions et parts .....		284	.....	.....
Créances et cautionnements en numéraire .....		285/8	.....	.....

	Ann.	Codes	Exercice	Exercice précédent
<b>ACTIFS CIRCULANTS</b> .....		29/58	3.895.888,66	3.322.129,43
<b>Créances à plus d'un an</b> .....		29	.....	.....
Créances commerciales .....		290	.....	.....
Autres créances .....		291	.....	.....
<b>Stocks et commandes en cours d'exécution</b> .....		3	.....	.....
Stocks .....		30/36	.....	.....
Approvisionnements .....		30/31	.....	.....
En-cours de fabrication .....		32	.....	.....
Produits finis .....		33	.....	.....
Marchandises .....		34	.....	.....
Immeubles destinés à la vente .....		35	.....	.....
Acomptes versés .....		36	.....	.....
Commandes en cours d'exécution .....		37	.....	.....
<b>Créances à un an au plus</b> .....		40/41	2.670.679,25	2.219.565,38
Créances commerciales .....		40	1.191.024,15	.....
Autres créances .....		41	1.479.655,10	2.219.565,38
<b>Placements de trésorerie</b> ..... 6.5.1/6.6		50/53	827.122,34	462.490,48
Actions propres .....		50	.....	.....
Autres placements .....		51/53	827.122,34	462.490,48
<b>Valeurs disponibles</b> .....		54/58	398.087,07	640.073,57
<b>Comptes de régularisation</b> ..... 6.6		490/1	.....	.....
<b>TOTAL DE L'ACTIF</b> .....		20/58	126.096.538,66	125.522.779,43

	Ann.	Codes	Exercice	Exercice précédent
<b>PASSIF</b>				
<b>CAPITAUX PROPRES</b> .....		10/15	121.264.388,40	121.954.522,77
<b>Apport</b> .....	6.7.1	10/11	121.011.061,81	121.701.196,18
Disponible .....		110	.....	.....
Indisponible .....		111	121.011.061,81	121.701.196,18
<b>Plus-values de réévaluation</b> .....		12	.....	.....
<b>Réserves</b> .....		13	.....	.....
Réserves indisponibles .....		130/1	.....	.....
Réserves statutairement indisponibles .....		1311	.....	.....
Acquisition d'actions propres .....		1312	.....	.....
Soutien financier .....		1313	.....	.....
Autres .....		1319	.....	.....
Réserves immunisées .....		132	.....	.....
Réserves disponibles .....		133	.....	.....
<b>Bénéfice (Perte) reporté(e)</b> .....(+)/(-)		14	253.326,59	253.326,59
<b>Subsides en capital</b> .....		15	.....	.....
<b>Avance aux associés sur la répartition de l'actif net</b> <sup>4</sup> .....		19	.....	.....
<b>PROVISIONS ET IMPÔTS DIFFÉRÉS</b> .....		16	.....	.....
<b>Provisions pour risques et charges</b> .....		160/5	.....	.....
Pensions et obligations similaires .....		160	.....	.....
Charges fiscales .....		161	.....	.....
Grosses réparations et gros entretien .....		162	.....	.....
Obligations environnementales .....		163	.....	.....
Autres risques et charges .....	6.8	164/5	.....	.....
<b>Impôts différés</b> .....		168	.....	.....

<sup>4</sup> Montant venant en déduction des autres composantes des capitaux propres



	Ann.	Codes	Exercice	Exercice précédent
<b>DETTES</b> .....		17/49	4.832.150,25	3.568.256,66
<b>Dettes à plus d'un an</b> .....	6.9	17	985.218,06	80.023,09
Dettes financières .....		170/4	985.218,06	80.023,09
Emprunts subordonnés .....		170	.....	.....
Emprunts obligataires non subordonnés .....		171	.....	.....
Dettes de location-financement et dettes assimilées .....		172	.....	.....
Etablissements de crédit .....		173	985.218,06	80.023,09
Autres emprunts .....		174	.....	.....
Dettes commerciales .....		175	.....	.....
Fournisseurs .....		1750	.....	.....
Effets à payer .....		1751	.....	.....
Acomptes sur commandes .....		176	.....	.....
Autres dettes .....		178/9	.....	.....
<b>Dettes à un an au plus</b> .....	6.9	42/48	3.846.932,19	3.484.822,28
Dettes à plus d'un an échéant dans l'année .....		42	116.382,44	40.780,34
Dettes financières .....		43	.....	.....
Etablissements de crédit .....		430/8	.....	.....
Autres emprunts .....		439	.....	.....
Dettes commerciales .....		44	.....	.....
Fournisseurs .....		440/4	.....	.....
Effets à payer .....		441	.....	.....
Acomptes sur commandes .....		46	.....	.....
Dettes fiscales, salariales et sociales .....	6.9	45	.....	.....
Impôts .....		450/3	.....	.....
Rémunérations et charges sociales .....		454/9	.....	.....
Autres dettes .....		47/48	3.730.549,75	3.444.041,94
<b>Comptes de régularisation</b> .....	6.9	492/3	.....	3.411,29
<b>TOTAL DU PASSIF</b> .....		10/49	126.096.538,65	125.522.779,43

## COMPTE DE RÉSULTATS

	Ann.	Codes	Exercice	Exercice précédent
<b>Ventes et prestations</b> .....		70/76A	.....	.....
Chiffre d'affaires .....	6.10	70	.....	.....
En-cours de fabrication, produits finis et commandes en cours d'exécution: augmentation (réduction) .....(+)/(-)		71	.....	.....
Production immobilisée .....		72	.....	.....
Autres produits d'exploitation .....	6.10	74	.....	.....
Produits d'exploitation non récurrents .....	6.12	76A	.....	.....
<b>Coût des ventes et des prestations</b> .....		60/66A	132.304,60	76.565,89
Approvisionnements et marchandises .....		60	.....	.....
Achats .....		600/8	.....	.....
Stocks: réduction (augmentation) .....(+)/(-)		609	.....	.....
Services et biens divers .....		61	132.304,60	76.565,89
Rémunérations, charges sociales et pensions .....(+)/(-)	6.10	62	.....	.....
Amortissements et réductions de valeur sur frais d'établissement, sur immobilisations incorporelles et corporelles .....		630	.....	.....
Réductions de valeur sur stocks, sur commandes en cours d'exécution et sur créances commerciales: dotations (reprises) .....(+)/(-)	6.10	631/4	.....	.....
Provisions pour risques et charges: dotations (utilisations et reprises) .....(+)/(-)	6.10	635/8	.....	.....
Autres charges d'exploitation .....	6.10	640/8	.....	.....
Charges d'exploitation portées à l'actif au titre de frais de restructuration .....(-)		649	.....	.....
Charges d'exploitation non récurrentes .....	6.12	66A	.....	.....
<b>Bénéfice (Perte) d'exploitation</b> .....(+)/(-)		9901	-132.304,60	-76.565,89

	Ann.	Codes	Exercice	Exercice précédent
<b>Produits financiers</b> .....		75/76B	17.366.500,26	17.364.735,28
Produits financiers récurrents .....		75	17.366.500,26	17.364.735,28
Produits des immobilisations financières .....		750	17.364.631,87	17.364.636,83
Produits des actifs circulants .....		751	.....	.....
Autres produits financiers .....	6.11	752/9	1.868,39	98,45
Produits financiers non récurrents .....	6.12	76B	.....	.....
<b>Charges financières</b> .....		65/66B	528,72	1.993,76
Charges financières récurrentes .....	6.11	65	528,72	1.993,76
Charges des dettes .....		650	528,72	1.993,76
Réductions de valeur sur actifs circulants autres que stocks, commandes en cours et créances commerciales: dotations (reprises) .....		651	.....	.....
Autres charges financières .....		652/9	.....	.....
Charges financières non récurrentes .....	6.12	66B	.....	.....
<b>Bénéfice (Perte) de l'exercice avant impôts</b> .....		9903	17.233.666,94	17.286.175,63
<b>Prélèvement sur les impôts différés</b> .....		780	.....	.....
<b>Transfert aux impôts différés</b> .....		680	.....	.....
<b>Impôts sur le résultat</b> .....	6.13	67/77	.....	.....
Impôts .....		670/3	.....	.....
Régularisation d'impôts et reprise de provisions fiscales .....		77	.....	.....
<b>Bénéfice (Perte) de l'exercice</b> .....		9904	17.233.666,94	17.286.175,63
<b>Prélèvement sur les réserves immunisées</b> .....		789	.....	.....
<b>Transfert aux réserves immunisées</b> .....		689	.....	.....
<b>Bénéfice (Perte) de l'exercice à affecter</b> .....		9905	17.233.666,94	17.286.175,63

## AFFECTATIONS ET PRÉLÈVEMENTS

	Codes	Exercice	Exercice précédent
<b>Bénéfice (Perte) à affecter</b> .....(+)/(-)	9906	17.233.666,94	17.491.472,53
Bénéfice (Perte) de l'exercice à affecter .....(+)/(-)	(9905)	17.233.666,94	17.286.175,63
Bénéfice (Perte) reporté(e) de l'exercice précédent .....(+)/(-)	14P	.....	205.296,90
<b>Prélèvement sur les capitaux propres</b> .....	791/2	.....	.....
sur l'apport .....	791	.....	.....
sur les réserves .....	792	.....	.....
<b>Affectation aux capitaux propres</b> .....	691/2	.....	.....
à l'apport .....	691	.....	.....
à la réserve légale .....	6920	.....	.....
aux autres réserves .....	6921	.....	.....
<b>Bénéfice (Perte) à reporter</b> .....(+)/(-)	(14)	253.326,59	253.326,59
<b>Intervention des associés dans la perte</b> .....	794	.....	.....
<b>Bénéfice à distribuer</b> .....	694/7	17.233.666,94	17.238.145,94
Rémunération de l'apport .....	694	17.233.666,94	17.238.145,94
Administrateurs ou gérants .....	695	.....	.....
Travailleurs .....	696	.....	.....
Autres allocataires .....	697	.....	.....

	Codes	Exercice	Exercice précédent
<b>ENTREPRISES AVEC LIEN DE PARTICIPATION - PARTICIPATIONS, ACTIONS ET PARTS</b>			
<b>Valeur d'acquisition au terme de l'exercice</b> .....	8392P	XXXXXXXXXXXXXXXXXX	.....
<b>Mutations de l'exercice</b>			
Acquisitions .....	8362	.....	
Cessions et retraits .....	8372	.....	
Transferts d'une rubrique à une autre .....(+)/(-)	8382	.....	
<b>Valeur d'acquisition au terme de l'exercice</b> .....	8392	.....	
<b>Plus-values au terme de l'exercice</b> .....	8452P	XXXXXXXXXXXXXXXXXX	.....
<b>Mutations de l'exercice</b>			
Actées .....	8412	.....	
Acquises de tiers .....	8422	.....	
Annulées .....	8432	.....	
Transférées d'une rubrique à une autre .....(+)/(-)	8442	.....	
<b>Plus-values au terme de l'exercice</b> .....	8452	.....	
<b>Réductions de valeur au terme de l'exercice</b> .....	8522P	XXXXXXXXXXXXXXXXXX	.....
<b>Mutations de l'exercice</b>			
Actées .....	8472	.....	
Reprises .....	8482	.....	
Acquises de tiers .....	8492	.....	
Annulées à la suite de cessions et retraits .....	8502	.....	
Transférées d'une rubrique à une autre .....(+)/(-)	8512	.....	
<b>Réductions de valeur au terme de l'exercice</b> .....	8522	.....	
<b>Montants non appelés au terme de l'exercice</b> .....	8552P	XXXXXXXXXXXXXXXXXX	.....
<b>Mutations de l'exercice</b> .....(+)/(-)			
<b>Montants non appelés au terme de l'exercice</b> .....	8552	.....	
<b>VALEUR COMPTABLE NETTE AU TERME DE L'EXERCICE</b> .....	(282)	122.200.650,00	
<b>ENTREPRISES AVEC LIEN DE PARTICIPATION - CRÉANCES</b>			
<b>VALEUR COMPTABLE NETTE AU TERME DE L'EXERCICE</b> .....	283P	XXXXXXXXXXXXXXXXXX	.....
<b>Mutations de l'exercice</b>			
Additions .....	8582	.....	
Remboursements .....	8592	.....	
Réductions de valeur actées .....	8602	.....	
Réductions de valeur reprises .....	8612	.....	
Différences de change .....(+)/(-)	8622	.....	
Autres .....(+)/(-)	8632	.....	
<b>VALEUR COMPTABLE NETTE AU TERME DE L'EXERCICE</b> .....	(283)	.....	
<b>RÉDUCTIONS DE VALEUR CUMULÉES SUR CRÉANCES AU TERME DE L'EXERCICE</b> .....	8652	.....	



## **Annexe II.A.4.3 : Sous-secteur C (Câble)**

**COMPTES ANNUELS ET/OU AUTRES DOCUMENTS  
À DÉPOSER EN VERTU DU CODE DES SOCIÉTÉS  
ET DES ASSOCIATIONS**

**DONNÉES D'IDENTIFICATION (à la date du dépôt)**DÉNOMINATION: IDEA SECTEUR III SOUS SECTEUR III C CABLEForme juridique: Société coopérative

Adresse: ..... N°: ..... Boîte: .....

Code postal: ..... Commune: .....

Pays: .....

Registre des personnes morales (RPM) – Tribunal de l'entreprise de Hainaut, division CharleroiAdresse Internet<sup>1</sup>: .....Adresse e-mail<sup>1</sup>: .....Numéro d'entreprise 0201.105.843DATE / / de dépôt du document le plus récent mentionnant la date de publication des actes  
constitutif et modificatif(s) des statuts.

Ce dépôt concerne:

 les COMPTES ANNUELS en EURO approuvés par l'assemblée générale du 28 / 06 / 2023 les AUTRES DOCUMENTS

relatifs à

l'exercice couvrant la période du 01 / 01 / 2022 au 31 / 12 / 2022l'exercice précédent des comptes annuels du 01 / 01 / 2021 au 31 / 12 / 2021Les montants relatifs à l'exercice précédent ~~ne sont pas~~<sup>2</sup> identiques à ceux publiés antérieurement.

Nombre total de pages déposées: .....<sup>14</sup>..... Numéros des sections du document normalisé non déposées parce que sans  
 objet: 6.1, 6.2.1, 6.2.2, 6.2.3, 6.2.4, 6.2.5, 6.3.1, 6.3.2, 6.3.3, 6.3.4, 6.3.5, 6.3.6, 6.4.1, 6.5.1, 6.5.2, 6.6, 6.7.2, 6.8, 6.9, 6.10, 6.11, 6.12,  
 6.13, 6.14, 6.15, 6.16, 6.17, 6.18.1, 6.18.2, 6.19, 6.20, 7, 8, 9, 10, 11, 12, 13, 14, 15

<sup>1</sup> Mention facultative.<sup>2</sup> Biffer la mention inutile.

Signature  
(nom et qualité)

Signature  
(nom et qualité)

**LISTE DES ADMINISTRATEURS, GÉRANTS ET COMMISSAIRES  
ET DÉCLARATION CONCERNANT UNE MISSION DE  
VÉRIFICATION OU DE REDRESSEMENT COMPLÉMENTAIRE**

**LISTE DES ADMINISTRATEURS, GÉRANTS ET COMMISSAIRES**

LISTE COMPLÈTE des nom, prénoms, profession, domicile (adresse, numéro, code postal et commune) et fonction au sein de la société



**DÉCLARATION CONCERNANT UNE MISSION DE VÉRIFICATION OU DE REDRESSEMENT COMPLÉMENTAIRE**

L'organe de gestion déclare qu'aucune mission de vérification ou de redressement n'a été confiée à une personne qui n'y est pas autorisée par la loi, en application de l'article 5 de la loi du 17 mars 2019 relative aux professions d'expert-comptable et de conseiller fiscal.

Les comptes annuels ~~ont~~ n'ont pas\* été vérifiés ou corrigés par un expert-comptable certifié, par un réviseur d'entreprises qui n'est pas le commissaire.

Dans l'affirmative, sont mentionnés dans le tableau ci-dessous: les nom, prénoms, profession et domicile; le numéro de membre auprès de son institut et la nature de la mission:

- A. La tenue des comptes de la société\*\*,
- B. L'établissement des comptes annuels\*\*,
- C. La vérification des comptes annuels et/ou
- D. Le redressement des comptes annuels.

Si des missions visées sous A. ou sous B. ont été accomplies par des experts-comptables ou par des experts-comptables-fiscalistes, peuvent être mentionnés ci-après: les nom, prénoms, profession et domicile de chaque expert-comptable ou expert-comptable fiscaliste et son numéro de membre auprès de l'Institut des Conseillers fiscaux et des Experts-comptables (ICE) ainsi que la nature de sa mission.

Nom, prénoms, profession, domicile	Numéro de membre	Nature de la mission (A, B, C et/ou D)

\* Biffer la mention inutile.

\*\* Mention facultative.

## COMPTES ANNUELS

## BILAN APRÈS RÉPARTITION

	Ann.	Codes	Exercice	Exercice précédent
<b>ACTIF</b>				
<b>Frais d'établissement</b> .....	6.1	20	.....	.....
<b>ACTIFS IMMOBILISÉS</b> .....		21/28	8.018.840,32	9.652.668,08
<b>Immobilisations incorporelles</b> .....	6.2	21	.....	.....
<b>Immobilisations corporelles</b> .....	6.3	22/27	.....	.....
Terrains et constructions .....		22	.....	.....
Installations, machines et outillage .....		23	.....	.....
Mobilier et matériel roulant .....		24	.....	.....
Location-financement et droits similaires .....		25	.....	.....
Autres immobilisations corporelles .....		26	.....	.....
Immobilisations en cours et acomptes versés .....		27	.....	.....
<b>Immobilisations financières</b> .....	6.4/6.5.1	28	8.018.840,32	9.652.668,08
Entreprises liées .....	6.15	280/1	.....	.....
Participations .....		280	.....	.....
Créances .....		281	.....	.....
Entreprises avec lesquelles il existe un lien de participation .	6.15	282/3	5.980.243,32	7.614.071,08
Participations .....		282	5.980.243,32	7.614.071,08
Créances .....		283	.....	.....
Autres immobilisations financières .....		284/8	2.038.597,00	2.038.597,00
Actions et parts .....		284	2.038.597,00	2.038.597,00
Créances et cautionnements en numéraire .....		285/8	.....	.....

	Ann.	Codes	Exercice	Exercice précédent
<b>ACTIFS CIRCULANTS</b> .....		29/58	66.720.029,41	66.332.399,73
<b>Créances à plus d'un an</b> .....		29	2.694.661,79	2.700.577,59
Créances commerciales .....		290	.....	.....
Autres créances .....		291	2.694.661,79	2.700.577,59
<b>Stocks et commandes en cours d'exécution</b> .....		3	35.000,33	35.000,33
Stocks .....		30/36	35.000,33	35.000,33
Approvisionnements .....		30/31	.....	.....
En-cours de fabrication .....		32	.....	.....
Produits finis .....		33	.....	.....
Marchandises .....		34	.....	.....
Immeubles destinés à la vente .....		35	35.000,33	35.000,33
Acomptes versés .....		36	.....	.....
Commandes en cours d'exécution .....		37	.....	.....
<b>Créances à un an au plus</b> .....		40/41	48.200.326,06	44.436.970,98
Créances commerciales .....		40	907.742,05	.....
Autres créances .....		41	47.292.584,01	44.436.970,98
<b>Placements de trésorerie</b> ..... 6.5.1/6.6		50/53	835.367,85	6.835.367,85
Actions propres .....		50	.....	.....
Autres placements .....		51/53	835.367,85	6.835.367,85
<b>Valeurs disponibles</b> .....		54/58	14.836.517,28	12.197.540,23
<b>Comptes de régularisation</b> ..... 6.6		490/1	118.156,10	126.942,75
<b>TOTAL DE L'ACTIF</b> .....		20/58	74.738.869,73	75.985.067,81

	Ann.	Codes	Exercice	Exercice précédent
<b>PASSIF</b>				
<b>CAPITAUX PROPRES</b> .....		10/15	71.856.791,99	75.465.182,17
<b>Apport</b> .....	6.7.1	10/11	8.230.850,01	8.788.144,95
Disponible .....		110	4.057.526,09	4.614.821,03
Indisponible .....		111	4.173.323,92	4.173.323,92
<b>Plus-values de réévaluation</b> .....		12	.....	.....
<b>Réserves</b> .....		13	1.759.075,69	1.759.075,69
Réserves indisponibles .....		130/1	1.759.075,69	1.759.075,69
Réserves statutairement indisponibles .....		1311	.....	.....
Acquisition d'actions propres .....		1312	.....	.....
Soutien financier .....		1313	.....	.....
Autres .....		1319	1.759.075,69	1.759.075,69
Réserves immunisées .....		132	.....	.....
Réserves disponibles .....		133	.....	.....
<b>Bénéfice (Perte) reporté(e)</b> .....(+)/(-)		14	61.866.866,29	64.917.961,53
<b>Subsides en capital</b> .....		15	.....	.....
<b>Avance aux associés sur la répartition de l'actif net</b> <sup>4</sup> .....		19	.....	.....
<b>PROVISIONS ET IMPÔTS DIFFÉRÉS</b> .....		16	.....	.....
<b>Provisions pour risques et charges</b> .....		160/5	.....	.....
Pensions et obligations similaires .....		160	.....	.....
Charges fiscales .....		161	.....	.....
Grosses réparations et gros entretien .....		162	.....	.....
Obligations environnementales .....		163	.....	.....
Autres risques et charges .....	6.8	164/5	.....	.....
<b>Impôts différés</b> .....		168	.....	.....

<sup>4</sup> Montant venant en déduction des autres composantes des capitaux propres

	Ann.	Codes	Exercice	Exercice précédent
<b>DETTES</b> .....		17/49	2.882.077,74	519.885,60
<b>Dettes à plus d'un an</b> .....	6.9	17	.....	.....
Dettes financières .....		170/4	.....	.....
Emprunts subordonnés .....		170	.....	.....
Emprunts obligataires non subordonnés .....		171	.....	.....
Dettes de location-financement et dettes assimilées .....		172	.....	.....
Etablissements de crédit .....		173	.....	.....
Autres emprunts .....		174	.....	.....
Dettes commerciales .....		175	.....	.....
Fournisseurs .....		1750	.....	.....
Effets à payer .....		1751	.....	.....
Acomptes sur commandes .....		176	.....	.....
Autres dettes .....		178/9	.....	.....
<b>Dettes à un an au plus</b> .....	6.9	42/48	2.882.077,74	501.610,58
Dettes à plus d'un an échéant dans l'année .....		42	.....	.....
Dettes financières .....		43	.....	.....
Etablissements de crédit .....		430/8	.....	.....
Autres emprunts .....		439	.....	.....
Dettes commerciales .....		44	55.274,47	388.116,31
Fournisseurs .....		440/4	55.274,47	388.116,31
Effets à payer .....		441	.....	.....
Acomptes sur commandes .....		46	.....	.....
Dettes fiscales, salariales et sociales .....	6.9	45	.....	.....
Impôts .....		450/3	.....	.....
Rémunérations et charges sociales .....		454/9	.....	.....
Autres dettes .....		47/48	2.826.803,27	113.494,27
<b>Comptes de régularisation</b> .....	6.9	492/3	.....	18.275,02
<b>TOTAL DU PASSIF</b> .....		10/49	74.738.869,73	75.985.067,77

## COMPTE DE RÉSULTATS

	Ann.	Codes	Exercice	Exercice précédent
<b>Ventes et prestations</b> .....		70/76A	.....	.....
Chiffre d'affaires .....	6.10	70	.....	.....
En-cours de fabrication, produits finis et commandes en cours d'exécution: augmentation (réduction) .....(+)/(-)		71	.....	.....
Production immobilisée .....		72	.....	.....
Autres produits d'exploitation .....	6.10	74	.....	.....
Produits d'exploitation non récurrents .....	6.12	76A	.....	.....
<b>Coût des ventes et des prestations</b> .....		60/66A	180.472,14	213.668,96
Approvisionnements et marchandises .....		60	.....	.....
Achats .....		600/8	.....	.....
Stocks: réduction (augmentation) .....(+)/(-)		609	.....	.....
Services et biens divers .....		61	180.472,14	72.101,96
Rémunérations, charges sociales et pensions .....(+)/(-)	6.10	62	.....	.....
Amortissements et réductions de valeur sur frais d'établissement, sur immobilisations incorporelles et corporelles .....		630	.....	.....
Réductions de valeur sur stocks, sur commandes en cours d'exécution et sur créances commerciales: dotations (reprises) .....(+)/(-)	6.10	631/4	.....	218.733,00
Provisions pour risques et charges: dotations (utilisations et reprises) .....(+)/(-)	6.10	635/8	.....	-77.166,00
Autres charges d'exploitation .....	6.10	640/8	.....	.....
Charges d'exploitation portées à l'actif au titre de frais de restructuration .....(-)		649	.....	.....
Charges d'exploitation non récurrentes .....	6.12	66A	.....	.....
<b>Bénéfice (Perte) d'exploitation</b> .....(+)/(-)		9901	-180.472,14	-213.668,96

	Ann.	Codes	Exercice	Exercice précédent
<b>Produits financiers</b> .....		75/76B	874.869,94	1.028.312,23
Produits financiers récurrents .....		75	874.869,94	1.028.312,23
Produits des immobilisations financières .....		750	422.696,25	293.598,10
Produits des actifs circulants .....		751	194.695,66	542.527,29
Autres produits financiers .....	6.11	752/9	257.478,03	192.186,84
Produits financiers non récurrents .....	6.12	76B	.....	.....
<b>Charges financières</b> .....		65/66B	24.404,72	247.960,87
Charges financières récurrentes .....	6.11	65	24.404,72	247.960,87
Charges des dettes .....		650	.....	.....
Réductions de valeur sur actifs circulants autres que stocks, commandes en cours et créances commerciales: dotations (reprises) .....		651	.....	.....
Autres charges financières .....		652/9	24.404,72	247.960,87
Charges financières non récurrentes .....	6.12	66B	.....	.....
<b>Bénéfice (Perte) de l'exercice avant impôts</b> .....		9903	669.993,08	566.682,40
<b>Prélèvement sur les impôts différés</b> .....		780	.....	.....
<b>Transfert aux impôts différés</b> .....		680	.....	.....
<b>Impôts sur le résultat</b> .....		67/77	5.338,32	127.889,68
Impôts .....	6.13	670/3	5.338,32	127.889,68
Régularisation d'impôts et reprise de provisions fiscales .....		77	.....	.....
<b>Bénéfice (Perte) de l'exercice</b> .....		9904	664.654,76	438.792,72
<b>Prélèvement sur les réserves immunisées</b> .....		789	.....	.....
<b>Transfert aux réserves immunisées</b> .....		689	.....	.....
<b>Bénéfice (Perte) de l'exercice à affecter</b> .....		9905	664.654,76	438.792,72

**AFFECTATIONS ET PRÉLÈVEMENTS**

	Codes	Exercice	Exercice précédent
<b>Bénéfice (Perte) à affecter</b> .....(+)/(-)	9906	65.582.616,29	65.153.012,53
Bénéfice (Perte) de l'exercice à affecter .....(+)/(-)	(9905)	664.654,76	438.792,72
Bénéfice (Perte) reporté(e) de l'exercice précédent .....(+)/(-)	14P	64.917.961,53	64.714.219,81
<b>Prélèvement sur les capitaux propres</b> .....	791/2	.....	.....
sur l'apport .....	791	.....	.....
sur les réserves .....	792	.....	.....
<b>Affectation aux capitaux propres</b> .....	691/2	.....	.....
à l'apport .....	691	.....	.....
à la réserve légale .....	6920	.....	.....
aux autres réserves .....	6921	.....	.....
<b>Bénéfice (Perte) à reporter</b> .....(+)/(-)	(14)	61.866.866,29	64.917.961,53
<b>Intervention des associés dans la perte</b> .....	794	.....	.....
<b>Bénéfice à distribuer</b> .....	694/7	3.715.750,00	235.051,00
Rémunération de l'apport .....	694	.....	235.051,00
Administrateurs ou gérants .....	695	3.715.750,00	.....
Travailleurs .....	696	.....	.....
Autres allocataires .....	697	.....	.....



	Codes	Exercice	Exercice précédent
<b>ENTREPRISES AVEC LIEN DE PARTICIPATION - PARTICIPATIONS, ACTIONS ET PARTS</b>			
Valeur d'acquisition au terme de l'exercice .....	8392P	XXXXXXXXXXXXXXXXXX	.....
<b>Mutations de l'exercice</b>			
Acquisitions .....	8362	.....	
Cessions et retraits .....	8372	.....	
Transferts d'une rubrique à une autre .....(+)/(-)	8382	.....	
Valeur d'acquisition au terme de l'exercice .....	8392	.....	
Plus-values au terme de l'exercice .....	8452P	XXXXXXXXXXXXXXXXXX	.....
<b>Mutations de l'exercice</b>			
Actées .....	8412	.....	
Acquises de tiers .....	8422	.....	
Annulées .....	8432	.....	
Transférées d'une rubrique à une autre .....(+)/(-)	8442	.....	
Plus-values au terme de l'exercice .....	8452	.....	
Réductions de valeur au terme de l'exercice .....	8522P	XXXXXXXXXXXXXXXXXX	.....
<b>Mutations de l'exercice</b>			
Actées .....	8472	.....	
Reprises .....	8482	.....	
Acquises de tiers .....	8492	.....	
Annulées à la suite de cessions et retraits .....	8502	.....	
Transférées d'une rubrique à une autre .....(+)/(-)	8512	.....	
Réductions de valeur au terme de l'exercice .....	8522	.....	
Montants non appelés au terme de l'exercice .....	8552P	XXXXXXXXXXXXXXXXXX	.....
Mutations de l'exercice .....(+)/(-)	8542	.....	
Montants non appelés au terme de l'exercice .....	8552	.....	
<b>VALEUR COMPTABLE NETTE AU TERME DE L'EXERCICE .....</b>	(282)	5.980.243,32	
<b>ENTREPRISES AVEC LIEN DE PARTICIPATION - CRÉANCES</b>			
<b>VALEUR COMPTABLE NETTE AU TERME DE L'EXERCICE .....</b>	283P	XXXXXXXXXXXXXXXXXX	.....
<b>Mutations de l'exercice</b>			
Additions .....	8582	.....	
Remboursements .....	8592	.....	
Réductions de valeur actées .....	8602	.....	
Réductions de valeur reprises .....	8612	.....	
Différences de change .....(+)/(-)	8622	.....	
Autres .....(+)/(-)	8632	.....	
<b>VALEUR COMPTABLE NETTE AU TERME DE L'EXERCICE .....</b>	(283)	.....	
<b>RÉDUCTIONS DE VALEUR CUMULÉES SUR CRÉANCES AU TERME DE L'EXERCICE .....</b>	8652	.....	



# **ANNEXE II.B**

## **LISTE DES ADJUDICATAIRES**

Liste des adjudicataires  
Marchés attribués au cours de l'année 2022

RUBRIQUES	MODE DE PASSATION DE MARCHÉ	INSTANCE	DATE	ESTIMATION € HTVA	ADJUDICATAIRE DESIGNÉ	LOCALISATION	MONTANT
Marché de fournitures - Acquisition de véhicules pour la Direction des Centres d'Exploitation - Dossier IDEA : DCE/2021/022 (LOT 1)	Procédure ouverte avec publicité européenne	CA	26-01-22	458.000,00 €	DIETEREEN (LOT 1)	Bruxelles	349.260,48 €
Marché de Services - Contrôle des équipements électriques haute et basse tension - Dossier IDEA : DCE/2021/026	Procédure ouverte avec publicité européenne	BE	23-02-22	400.000,00 €	ATENAS BELGIUM	Flobecq	308.620,92 €
Marché de travaux - Rénovation des sanitaires des stations - Dossier IDEA : DCE/2021/030	Procédure négociée directe avec publication préalable	BE	12-10-22	500.000,00 €	AXO SA	Bruxelles	84.488,44 €
Marché de services - Rondes de surveillance et intervention après alarme - Dossier IDEA : DCE/2021/031	Procédure ouverte avec publicité européenne	CA	26-01-22	400.000,00 €	G4S	Bruxelles	306.784,56 €
Marché de Travaux - SP CUESMES - Fourniture et montage de deux pompes d'assainissement - Dossier IDEA : DCE/2021/040	Procédure négociée directe avec publication préalable	CA	24-04-22	200.000,00 €	JOHN COCKERILL SA - BU BALTEAU	Sprimont	250.501,17 €
Marché de travaux - STEP THULIN - Installation de nouveaux surpresseurs - Dossier IDEA : DCE/2021/036	Procédure négociée sans publication préalable	BE	21-06-22	60.000,00 €	COCKERILL - CMI Maintenance	Bois d'Haine	73.484,48 €
Marché de Travaux - Station d'épuration de Wasmuël - rénovation de chemins de câbles - Dossier IDEA : DCE/2022/001	Procédure négociée sans publication préalable	BE	20-04-22	100.000,00 €	TECHNORD BELGIUM SA	Tournai	72.689,46 €
Marché de Travaux - SP Maisières - Fourniture et montage d'une nouvelle pompe d'assainissement - Dossier IDEA : DCE/2022/005	Procédure négociée sans publication préalable	BE	15-06-22	50.000,00 €	PUTMAN FRERES SA	Bruxelles	98.353,24 €
Marché de Fournitures - Fourniture et installations de transformateurs - Dossier IDEA : DCE/2022/006	Procédure négociée sans publication préalable	BE	02-08-22	75.000,00 €	TECHNORD	Tournai	45.321,49 €
Marché de Services - Curage des stations de pompage situées en amont de la STEP de Wasmuël - Dossier IDEA : DCE/2022/008	Procédure négociée sans publication préalable	BE	20-04-22	70.000,00 €	IDRABEL	Wavre	61.650,00 €
Marché de Services - Maintenance et adaptation des installations électriques tertiaires - Dossier IDEA : DCE/2022/009	Procédure négociée directe avec publication préalable	CA	25-08-22	200.000,00 €	PUTMAN FRERES SA (LOT 1)	Bruxelles	59.951,50 €
Marché de Travaux - STEP BOUSSOIT - Remplacement des surpresseurs d'aération - Dossier IDEA : DCE/2022/011 -	Procédure négociée directe avec publication préalable	CA	29-08-22	166.000,00 €	JOHN COCKERILL BALTEAU	Sprimont	210.866,51 €
Marché de Fournitures - Achat d'un chariot motorisé télescopique dans le cadre du séchage des boues de step à Wasmuël - Dossier IDEA : DCE/2022/013 -	Procédure négociée sans publication préalable	BE	04-07-22	94.000,00 €	LOISELET & FILS	Ath	93.817,69 €
Marché de Travaux - Rénovation de l'installation électrique de la SP Cosmopolite - Dossier IDEA : DCE/2022/018 -	Procédure négociée sans publication préalable	BE	09-09-22	75.000,00 €	PUTMAN FRERES SA	Bruxelles	52.872,36 €
Marché de Services - Missions d'assistance technique - Dossier IDEA : DCE/2022/020	Procédure négociée sans publication préalable	CA	25-05-22	60.000,00 €	PSM Staffing	Waterloo	455 €/jour
Marché de Travaux - Remplacement des fenêtres et châssis du laboratoire de la station d'épuration de Wasmuël - Dossier IDEA : DCE/2022/022 -	Procédure négociée sans publication préalable	BE	14-12-22	120.000,00 €	L. DUMAY-CANARD	Cerfontaine	122.847,17 €
Marché de services - Implémentation d'une gestion de projet standardisée au sein de la Direction Etudes et Réalisations - CDC n°IDEA/DER/2022/MS-001	Procédure négociée sans publication préalable	BE	12-10-22	80.000,00 €	SADIS&CO	Bruxelles	995 €/jour
Marché de Fournitures - Fourniture de boissons froides - Dossier IDEA : SG/MFM/2022/001	Marché de faible montant (art. 92)	BE	14-12-22	<30.000,00 €	Ets Fourrez	Mons	37.452,80 €
Marché de Services - Optimisation des charges fiscales et patronales d'IDEA - Dossier IDEA : DRH/2022/002	Procédure ouverte avec publicité européenne	CA	14-12-22	230.000,00 €	FORECAST CONSULTING	Bruxelles	230.000,00 €

Marché de Fournitures –Achat de 4 véhicules pour le Service Plantation et Bâtiment- Dossier IDEA : DIEFM/2022/001	Procédure négociée sans publication préalable	BE	20-04-22	138.000,00 €	SVS Motors		Cuesmes	138.365,63 €
Marché de Services – Maintenance des portes sectionnelles - Dossier IDEA : DIEFM/2022/002	Procédure négociée sans publication préalable	BE	11-05-22	50.000,00 €	ALL DOORS SYSTEMS&SERVICES SA		Ghislenghien	29.803,00 €
Marché de Services – Entretien des extincteurs, hydrants et dévidoirs - Dossier IDEA : DIEFM/2022/003	Procédure négociée sans publication préalable	BE	06-05-22	40.000,00 €	ISCLI		Bruxelles	41.739,56 €
Marché de Services – Nettoyage des vitres - Dossier IDEA : DIEFM/2022/004	Procédure négociée sans publication préalable	BE	30-05-22	85.000,00 €	Clair Office		Freremies	94.656,00 €
Marché de Services – Entretien des toitures - Dossier IDEA : DIEFM/2022/005	Procédure négociée sans publication préalable	BE	11-05-22	50.000,00 €	CDC-CDMAT SA		Quareghon	35.300,00 €
Marché de services – Accord-cadre relatif à l'entretien des étagères posés à la suite du contentieux Mastrolilli et consors- Dossier IDEA : DIEFM 2022/06	Procédure négociée sans publication préalable	BE	14-12-22	40.000,00 €	BORIGRAIN		Boussu	40.000,00 €
Marché de Services – Désignation d'un consultant chargé d'accompagner le service informatique dans la mise en conformité de l'intercommunale à la Directive NIS -Dossier IDEA : DF/IT/2022/001	Procédure négociée sans publication préalable	CA	07-12-22	45.000,00 €	MIELABELO		Mons	39.600,00 €
Marché de Services – Maintenance annuelle SAP - Dossier IDEA : DF/IT/2022/003	Procédure négociée sans publication préalable	BE	14-12-22	90.000,00 €	NRB S.A.		Herstal	89.100,44 €
Marché de Services – Désignation d'une agence de graphisme - Dossier IDEA : COMM/2022/001 –	Procédure négociée sans publication préalable	BE	22-04-22	<30.000,00 €	4SALES		Grand-Roisière Hottomont	35.908,00 €
Marché de services - Désignation d'un réviseur d'entreprises en qualité de commissaire pour les années comptables 2022, 2023 et 2024 - Dossier IDEA: REVISEUR/IDEA/2022	Procédure négociée sans publication préalable	AG	22-06-22	75.000,00 €	Cabinet F.C.G. SRL		NANINNE	60.802,50 €
Marché de Services - Audit interne - Gestion de crise - Dossier IDEA: SIPP/2022/001	Procédure négociée sans publication préalable	BE	23-08-22	55.000,00 €	FIRE SAFETY CONSULTING		LIGNY	38.588,00 €
ESTINNES - Amélioration des voiries, assainissement et remplacement des conduites d'alimentation en eau potable d'Hauchin Dossier: AC-128-TCCE-082-INH-SWDE-075	procédure ouverte	BE	12-04-23	€ 5.907.669,75				7.496.207,29 €
* Lot 1 (STEP) Dossier: AC-128-TCCE-082-INH-SWDE-075	procédure ouverte	CA	26-01-22	€ 2.157.075,10	Groupement Wanty - Putman, rue des Mineurs 25 à 7134 Péronnes-lez-Binche			2.823.937,23 €
* Lot 2 (Collecteurs-Voires-SWDE) Dossier: AC-128-TCCE-082-INH-SWDE-075	procédure ouverte	CA	26-01-22	€ 3.745.594,65	WANTY SA, Rue des Mineurs 25 à 7134 Péronnes-lez-Binche			4.672.270,06 €
QUEVY - Assainissement et amélioration des voiries d'Aulnois Dossier: ABT-122-2-TCCE-091-INH	procédure ouverte			€ 3.167.128,40				2.434.878,44 €
* Lot 1 (travaux de voirie, de collecteur, de conduites de refoulement, de station de relevement et d'égout gravitaire) Dossier: ABT-122-2-TCCE-091-INH	procédure ouverte	CA	26-01-22	€ 2.987.493,40	Viaubuild Sud SA, Parc Créalyis - Rue Jean Sonet, 25 bte 8 à B-5032 GEMBLoux (Les Isnes)			2.888.698,94 €
* Lot 2 (chemisage de l'égout la rue basse) Dossier: ABT-122-2-TCCE-091-INH	procédure ouverte	CA	26-01-22	€ 179.635,00	SMET-TUNNELING, Kastelseidijk 64 à 2480 Dessel			146.179,50 €

Binche - rue Albert Ier (phase 1) : réfection de l'époutage, de la voirie et des trottoirs (tronçon entre le n°195 et le carrefour avec la rue d'Haine) Dossier: TCEC-100	procédure ouverte	CA	26/01/2022 ET 22/06/22	€ 1.352.786,31	€ 1.116.961,00 €
* Lot 1 (Partie Epouttage) Dossier: TCEC-100	procédure ouverte	CA	26/01/2022 ET 22/06/22	€ 885.328,39	645.120,79 €
* Lot 2 (Partie Voirie) Dossier: TCEC-100	procédure ouverte	CA	26/01/2022 ET 22/06/22	€ 467.457,92	471.840,21 €
QUAREGNON - Renouvellement de la boucle HT phase 1 Dossier: F-174	procédure ouverte	CA	26-01-22	€ 7.395.253,08	8.474.946,20 €
GEOETH-069-2 - MONS (Ghlin) - Mission de supervision des opérations de nettoyage du puits géothermique Dossier: GEOETH-069-2	procédure négociée sans publication préalable	BE	16-02-22	€ 48.642,00	45.931,60 €
QUAREGNON - Remplacement de 2 transformateurs alimentant un réseau de câbles dénommés boucle EST Dossier: T-185-DIHEC	procédure ouverte	CA	23-03-22	€ 1.128.442,44	1.085.421,93 €
Z-001-2-37 - VILLE DE MONS - REDYNAMISATION RUE DE L'ORBETTE Dossier: Z-001-2-37	procédure ouverte	CA	23-05-22	€ 705.361,10	701.246,26 €
LA LOUVIERE - Station d'épuration de Trivières - Extensions et aménagements Dossier: AC-119-2	procédure ouverte	CA	17-08-22	€ 8.243.500,15	16.067.266,21 €
SOL-SDE-044 - DOUR - Etude d'orientation - Anciens Ets PATTE Dossier: SOL-SDE-044	procédure négociée sans publication préalable	BE	15-06-22	€ 41.333,60	39.670,04 €
Désignation d'un auteur d'étude d'incidences sur l'environnement agréé en vue de l'obtention du permis unique de classe 1 visant le renouvellement de l'autorisation d'exploiter (rubrique 90.16.03-A) et les travaux de rénovation et d'extension de la station d'épuration des eaux urbaines résiduaires de Senefte-Soudromont (Senefte). Dossier: AC-131-4	procédure négociée sans publication préalable	BE	07-07-22	€ 76.280,99	94.150,10 €
Désignation Auteur de Projet chargé de la rénovation et du suivi des travaux des Halls Sportifs ICET Cuesmes Dossier: BAT-197-IIIIB	procédure négociée sans publication préalable	BE	11-07-22	€ 1.513.386,00	75.666,80 €
BAT-161-1 - MONS - Projets EMRA et WALIBEAM - Correction Dossier: BAT-161-1	procédure ouverte	CA	20-07-22	€ 6.143.212,08	5.942.021,69 €
BAT-161-1 - MONS - Projets EMRA et WALIBEAM - Pour état Dossier: BAT-161-1	procédure ouverte	CA	22-06-22	€ 6.234.041,90	5.942.021,69 €





# **ANNEXE II.C**

## **RAPPORT DU COMMISSAIRE REVISEUR**

**RAPPORT DU COMMISSAIRE A L'ASSEMBLEE GENERALE DE LA SOCIETE  
COOPERATIVE**

**« INTERCOMMUNALE DE DEVELOPPEMENT ECONOMIQUE  
ET D'AMENAGEMENT DU CŒUR DU HAINAUT »**

*(en abrégé : « IDEA »)*

**POUR L'EXERCICE CLOTURE LE 31 DECEMBRE 2022**

Dans le cadre du contrôle légal des comptes annuels de la société coopérative **I.D.E.A.** (la « Société »), nous vous présentons notre rapport du commissaire. Celui-ci inclut notre rapport sur les comptes annuels ainsi que les autres obligations légales et réglementaires. Le tout constitue un ensemble et est inséparable.

Nous avons été nommés en tant que commissaire par l'Assemblée générale du 22 juin 2022, conformément à la proposition de l'organe d'administration, émise sur recommandation du Comité d'audit. Notre mandat de commissaire vient à échéance à la date de l'Assemblée générale délibérant sur les comptes annuels clôturés au 31 décembre 2024. Nous avons exercé le contrôle légal des comptes annuels de la Société pour la première fois au cours de cet exercice.

## **Rapport sur les comptes annuels**

### ***Opinion sans réserve***

Nous avons procédé au contrôle légal des comptes annuels de la Société, comprenant le bilan au 31 décembre 2022, ainsi que le compte de résultats pour l'exercice clos à cette date et l'annexe, dont le total du bilan s'élève à **460.794.263,03 EUR** et dont le compte de résultats se solde par un bénéfice de l'exercice de **22.663.747.81 EUR**.

À notre avis, ces comptes annuels donnent une image fidèle du patrimoine et de la situation financière de la Société au 31 décembre 2022, ainsi que de ses résultats pour l'exercice clos à cette date, conformément au référentiel comptable applicable en Belgique.

### ***Fondement de l'opinion sans réserve***

Nous avons effectué notre audit selon les Normes internationales d'audit (ISA) telles qu'applicables en Belgique. Les responsabilités qui nous incombent en vertu de ces normes sont plus amplement décrites dans la section « *Responsabilités du commissaire relatives à l'audit des comptes annuels* » du présent rapport. Nous nous sommes conformés à toutes les exigences déontologiques qui s'appliquent à l'audit des comptes annuels en Belgique, en ce compris celles concernant l'indépendance.

Nous avons obtenu de l'organe d'administration et des préposés de la Société, les explications et informations requises pour notre audit.

Nous estimons que les éléments probants que nous avons recueillis sont suffisants et appropriés pour fonder notre opinion.

### ***Autre point***

Les comptes annuels de la Société pour l'exercice clos le 31 décembre 2021 ont été audités par un autre commissaire qui a exprimé dans son rapport en date du 18 mai 2022, une opinion sans réserve sur ces comptes annuels.



### **Responsabilités de l'organe d'administration relatives à l'établissement des comptes annuels**

L'organe d'administration est responsable de l'établissement des comptes annuels donnant une image fidèle conformément au référentiel comptable applicable en Belgique, ainsi que du contrôle interne qu'il estime nécessaire à l'établissement de comptes annuels ne comportant pas d'anomalies significatives, que celles-ci proviennent de fraudes ou résultent d'erreurs.

Lors de l'établissement des comptes annuels, il incombe à l'organe d'administration d'évaluer la capacité de la Société à poursuivre son exploitation, de fournir, le cas échéant, des informations relatives à la continuité d'exploitation et d'appliquer le principe comptable de continuité d'exploitation, sauf si l'organe d'administration a l'intention de mettre la Société en liquidation ou de cesser ses activités ou s'il ne peut envisager une autre solution alternative réaliste.

### **Responsabilités du commissaire relatives à l'audit des comptes annuels**

Nos objectifs sont d'obtenir l'assurance raisonnable que les comptes annuels pris dans leur ensemble ne comportent pas d'anomalies significatives, que celles-ci proviennent de fraudes ou résultent d'erreurs, et d'émettre un rapport du commissaire contenant notre opinion. L'assurance raisonnable correspond à un niveau élevé d'assurance, qui ne garantit toutefois pas qu'un audit réalisé conformément aux normes ISA permettra de toujours détecter toute anomalie significative existante. Les anomalies peuvent provenir de fraudes ou résulter d'erreurs et sont considérées comme significatives lorsqu'il est raisonnable de s'attendre à ce qu'elles puissent, prises individuellement ou en cumulé, influencer les décisions économiques que les utilisateurs des comptes annuels prennent en se fondant sur ceux-ci.

Lors de l'exécution de notre contrôle, nous respectons le cadre légal, réglementaire et normatif qui s'applique à l'audit des comptes annuels en Belgique. L'étendue du contrôle légal des comptes ne comprend pas d'assurance quant à la viabilité future de la Société ni quant à l'efficacité ou l'efficacités avec laquelle l'organe d'administration a mené ou mènera les affaires de la Société. Nos responsabilités relatives à l'application par l'organe d'administration du principe comptable de continuité d'exploitation sont décrites ci-après.

Dans le cadre d'un audit réalisé conformément aux normes ISA et tout au long de celui-ci, nous exerçons notre jugement professionnel et faisons preuve d'esprit critique. En outre :

- nous identifions et évaluons les risques que les comptes annuels comportent des anomalies significatives, que celles-ci proviennent de fraudes ou résultent d'erreurs, définissons et mettons en oeuvre des procédures d'audit en réponse à ces risques, et recueillons des éléments probants suffisants et appropriés pour fonder notre opinion. Le risque de non-détection d'une anomalie significative provenant d'une fraude est plus élevé que celui d'une anomalie significative résultant d'une erreur, car la fraude peut impliquer la collusion, la falsification, les omissions volontaires, les fausses déclarations ou le contournement du contrôle interne ;
- nous prenons connaissance du contrôle interne pertinent pour l'audit afin de définir des procédures d'audit appropriées en la circonstance, mais non dans le but d'exprimer une opinion sur l'efficacité du contrôle interne de la Société ;
- nous apprécions le caractère approprié des méthodes comptables retenues et le caractère raisonnable des estimations comptables faites par l'organe d'administration, de même que des informations les concernant fournies par ce dernier ;
- nous concluons quant au caractère approprié de l'application par l'organe d'administration du principe comptable de continuité d'exploitation et, selon les éléments probants recueillis, quant à l'existence ou non d'une incertitude significative liée à des événements ou situations susceptibles de jeter un doute important sur la capacité de la Société à poursuivre son exploitation. Si nous concluons à l'existence d'une incertitude significative, nous sommes tenus d'attirer l'attention des lecteurs de notre rapport du commissaire sur les informations fournies dans les comptes annuels au sujet de cette incertitude ou, si ces informations ne sont pas adéquates, d'exprimer une opinion modifiée. Nos conclusions s'appuient sur les éléments probants recueillis jusqu'à la date de notre rapport du commissaire. Cependant, des situations ou événements futurs pourraient conduire la Société à cesser son exploitation ;
- nous apprécions la présentation d'ensemble, la structure et le contenu des comptes annuels et évaluons si les comptes annuels reflètent les opérations et événements sous-jacents d'une manière telle qu'ils en donnent une image fidèle.

Nous communiquons à l'organe d'administration notamment l'étendue des travaux d'audit et le calendrier de réalisation prévus, ainsi que les constatations importantes relevées lors de notre audit, y compris toute faiblesse significative dans le contrôle interne.

## **Autres obligations légales et réglementaires**

### ***Responsabilités de l'organe d'administration***

L'organe d'administration est responsable de la préparation et du contenu du rapport de gestion, s'il y a lieu d'en établir un, du respect des dispositions légales et réglementaires applicables à la tenue de la comptabilité ainsi que du respect du Code des Sociétés et des Associations et des statuts de la Société.

### ***Responsabilités du commissaire***

Dans le cadre de notre mission et conformément à la norme belge complémentaire (version révisée en 2020) aux normes internationales d'audit (ISA) applicables en Belgique, notre responsabilité est de vérifier, dans leurs aspects significatifs, le rapport de gestion, s'il y a lieu d'en établir un, et le respect de certaines dispositions du Code des Sociétés et des Associations et des statuts, ainsi que de faire rapport sur ces éléments.

### ***Aspects relatifs au rapport de gestion***

A l'issue des vérifications spécifiques sur le rapport de gestion, nous sommes d'avis que celui-ci concorde avec les comptes annuels pour le même exercice et a été établi conformément aux articles 3:5 et 3:6 du Code des Sociétés et des Associations.

Dans le cadre de notre audit des comptes annuels, nous devons également apprécier, en particulier sur la base de notre connaissance acquise lors de l'audit, si le rapport de gestion comporte une anomalie significative, à savoir une information incorrectement formulée ou autrement trompeuse. Sur la base de ces travaux, nous n'avons pas d'anomalie significative à vous communiquer.

### ***Mention relative au bilan social***

Le bilan social, à déposer à la Banque nationale de Belgique conformément à l'article 3:12, § 1er, 8° du Code des Sociétés et des Associations, traite, tant au niveau de la forme qu'au niveau du contenu, des mentions requises par ce Code, en ce compris celles concernant l'information relative aux salaires et aux formations, et ne comprend pas d'incohérences significatives par rapport aux informations dont nous disposons dans le cadre de notre mission.

### ***Mentions relatives à l'indépendance***

- Notre cabinet de révision n'a pas effectué de missions incompatibles avec le contrôle légal des comptes annuels et est resté indépendant vis-à-vis de la Société au cours de son mandat.

**Autres mentions**

- Sans préjudice d'aspects formels d'importance mineure, la comptabilité est tenue conformément aux dispositions légales et réglementaires applicables en Belgique.
- Nous n'avons pas à vous signaler d'opération conclue ou de décision prise en violation des statuts ou du Code des Sociétés et des Associations.
- La répartition des résultats proposée à l'Assemblée générale est conforme aux dispositions légales et statutaires.
- Dans le cadre de l'article 6:115 du Code des sociétés et des associations nous avons établi le rapport d'examen limité joint en annexe relatif au test d'actif net.
- Nous avons évalué les données comptables et financières reprises dans le rapport de l'organe d'administration dans le cadre de la distribution décidée par l'organe d'administration du 16 novembre 2022 conformément à l'article 6:116 du Code des sociétés et des associations et avons transmis notre conclusion à l'organe d'administration.

Naninne, le 24 mai 2023.

**F.C.G. RÉVISEURS D'ENTREPRISES SRL**

Commissaire,  
représentée par :



---

**Steve LOTTIN**  
*Réviseur d'Entreprises Associé*

**RAPPORT D'EXAMEN LIMITÉ  
DE L'ÉTAT RÉSUMANT LA SITUATION ACTIVE ET PASSIVE,  
ADRESSÉ AU CONSEIL D'ADMINISTRATION DE LA SC**

**« INTERCOMMUNALE DE DEVELOPPEMENT ECONOMIQUE  
ET D'AMENAGEMENT DU CŒUR DU HAINAUT »**

*(en abrégé : « IDEA »)*

**DANS LE CADRE DE LA DISTRIBUTION D'UN ACOMPTE SUR DIVIDENDE**

Conformément à l'article 6:115 du Code des Sociétés et des Associations, nous publions, en notre qualité de commissaire, un rapport d'examen limité adressé au Conseil d'administration de la société coopérative « IDEA » sur l'état résumant la situation active et passive arrêté au 31 août 2022. Ainsi, notre mission s'inscrit dans la prise de décision envisagée de distribution aux actionnaires d'un montant de 15.506.338,13 EUR.

Nous avons effectué l'examen limité de l'état résumant la situation active et passive ci-joint de la société au 31 août 2022, établi sur la base du référentiel comptable applicable en Belgique.

**Responsabilité de l'organe d'administration relative à l'établissement de l'état résumant la situation active et passive**

L'organe d'administration est responsable de l'établissement de cet état résumant la situation active et passive au 31 août 2022 conformément au référentiel comptable applicable en Belgique, ainsi que du respect des conditions requises par les articles 6:114 et 6:115 du Code des Sociétés et des Associations.

**Responsabilité du commissaire**

Notre responsabilité est d'exprimer une conclusion sur l'état résumant la situation active et passive, sur la base de notre examen limité.

Nous avons effectué notre examen limité selon la Norme ISRE 2410 « *Examen limité d'informations financières intermédiaires effectué par l'auditeur indépendant de l'entité* ». Un tel examen limité consiste en des demandes d'informations, principalement auprès des personnes responsables des questions financières et comptables et dans la mise en œuvre de procédures analytiques et d'autres procédures d'examen limité. L'étendue d'un examen limité est très inférieure à celle d'un audit effectué selon les normes internationales d'audit (normes ISA, International Standards on Auditing) et, en conséquence, ne nous permet pas d'obtenir l'assurance que nous avons relevé tous les faits significatifs qu'un audit permettrait d'identifier.



En conséquence, nous n'exprimons pas d'opinion d'audit sur cet état résumant la situation active et passive.

## Conclusion

Sur la base de notre examen limité, nous n'avons pas relevé de faits qui nous conduiraient à penser que l'état résumant la situation active et passive ci-joint de la société coopérative « IDEA » arrêté au 31 août 2022, qui fait apparaître un total du bilan de 457.886.630,74 EUR et un résultat de la période en cours de 13.869.729,24 EUR, n'a pas été établi conformément au référentiel comptable applicable en Belgique.

## Restriction de l'utilisation de notre rapport

Ce rapport a été établi uniquement en vertu de l'article 6:115 du Code des Sociétés et des Associations dans le cadre de la distribution proposée aux actionnaires d'un montant de 15.506.338,13 EUR et ne peut être utilisé à d'autres fins.

Naninne, le 1<sup>er</sup> décembre 2022.

**F.C.G. RÉVISEURS D'ENTREPRISES SCRL**

Commissaire,  
représentée par :



---

**Steve LOTTIN**  
Réviseur d'Entreprises

SC "IDEA"	31-08-22	31-08-21
<b>ACTIF</b>		
<b>I. Frais d'établissement</b>	<b>0,00</b>	<b>0,00</b>
ACTIFS IMMOBILISES	234.755.634,83	236.259.722,32
<b>II. Immobilisations incorporelles</b>	<b>0,00</b>	<b>0,00</b>
<b>III. Immobilisations corporelles</b>	<b>75.379.248,94</b>	<b>79.365.478,26</b>
A. Terrains et constructions	27.552.926,25	30.258.872,41
B. Installations, machines et outillage	8.183.328,20	2.278.660,49
C. Mobilier et matériel roulant	211.874,42	238.561,33
D. Location-financement et droits similaires	29.878.523,35	32.545.775,87
E. Autres immobilisations corporelles	966.696,82	966.696,82
F. Immobilisations en cours et acomptes versés	8.585.899,90	13.076.911,34
<b>IV. Immobilisations financières</b>	<b>159.376.385,89</b>	<b>156.894.244,06</b>
A. Entreprises liées	3.648.150,36	3.648.150,36
1. Participations	3.648.150,36	3.648.150,36
2. Créances	0,00	0,00
B. Entreprises avec lesquelles il existe un lien de participation	133.150.253,00	132.250.253,00
1. Participations	133.150.253,00	132.250.253,00
2. Créances	0,00	0,00
C. Autres immobilisations financières	22.577.982,53	20.995.840,70
1. Actions et parts	22.460.986,77	20.886.344,94
2. Créances et cautionnements en numéraire	116.995,76	109.495,76
ACTIFS CIRCULANTS	223.130.995,91	201.716.481,58
<b>V. Créances à plus d'un an</b>	<b>45.599.252,96</b>	<b>44.056.506,87</b>
A. Créances commerciales	0,00	0,00
B. Autres créances	45.599.252,96	44.056.506,87
<b>VI. Stocks et commandes en cours d'exécution</b>	<b>56.634.638,62</b>	<b>49.191.227,91</b>
A. Stocks	56.634.638,62	49.191.227,91
1. Approvisionnements	0,00	0,00
2. En-cours de fabrication	0,00	0,00
3. Produits finis	0,00	0,00
4. Marchandises	116.602,62	116.602,62
5. Immeubles destinés à la vente	56.518.036,00	49.074.625,29
6. Acomptes versés	0,00	0,00
B. Commandes en cours d'exécution	0,00	0,00
<b>VII. Créances à un an au plus</b>	<b>89.964.306,46</b>	<b>59.468.583,44</b>
A. Créances commerciales	44.575.517,97	23.970.249,04
B. Autres créances	45.388.788,49	35.498.334,40
<b>VIII. Placements de trésorerie</b>	<b>11.991.171,56</b>	<b>23.695.515,35</b>
A. Actions propres		
B. Autres placements	11.991.171,56	23.695.515,35
<b>IX. Valeurs disponibles</b>	<b>15.622.166,03</b>	<b>22.428.780,21</b>
<b>X. Comptes de régularisation</b>	<b>3.319.460,28</b>	<b>2.875.867,80</b>
<b>TOTAL DE L'ACTIF</b>	<b>457.886.630,74</b>	<b>437.976.203,90</b>

SC "IDEA"	31-08-22	31-08-21
<b>PASSIF</b>		
<b>CAPITAUX PROPRES</b>		
<b>I. Apport</b>	<b>273.128.076,71</b>	<b>260.466.636,87</b>
<b>II. Plus-values de réévaluation</b>	<b>162.001.057,53</b>	<b>165.175.829,93</b>
<b>III. Réserves</b>	<b>90.786,48</b>	<b>90.786,48</b>
<b>A. Réserves indisponibles</b>	<b>7.651.053,59</b>	<b>6.358.097,63</b>
1. Réserves statutairement indisponibles	2.026.019,89	2.026.019,89
2. Acquisition d'actions propres	0,00	0,00
3. Soutien financier	0,00	0,00
4. Autres	0,00	0,00
<b>B. Réserves immunisées</b>	<b>2.026.019,89</b>	<b>2.026.019,89</b>
<b>C. Réserves disponibles</b>	<b>0,00</b>	<b>0,00</b>
<b>IV. Bénéfice/Perte reporté(e)</b>	<b>5.625.033,70</b>	<b>4.332.077,74</b>
<b>Résultat de la période en cours</b>	<b>62.945.876,27</b>	<b>62.149.164,77</b>
<b>V. Subsidés en capital</b>	<b>13.869.729,24</b>	<b>261.458,14</b>
<b>PROVISIONS ET IMPOTS DIFFERES</b>	<b>19.265.098,31</b>	<b>19.824.913,37</b>
<b>VII. A. Provisions pour risques et charges</b>	<b>19.265.098,31</b>	<b>19.824.913,37</b>
1. Pensions et obligations similaires	0,00	0,00
2. Charges fiscales	0,00	0,00
3. Grosses réparations et gros entretien	13.281.260,81	13.100.854,06
4. Obligations environnementales	0,00	0,00
5. Autres risques et charges	5.983.837,50	6.724.059,31
<b>VII. B. Impôts différés</b>		
<b>DETTES</b>	<b>165.493.455,72</b>	<b>157.684.653,66</b>
<b>VIII. Dettes à plus d'un an</b>	<b>107.101.806,01</b>	<b>118.979.022,73</b>
<b>A. Dettes financières</b>	<b>101.752.892,64</b>	<b>113.630.109,36</b>
1. Emprunts subordonnés		0,00
2. Emprunts obligataires non subordonnés		0,00
3. Dettes de location-financement et assimilés	33.807.786,38	38.090.074,01
4. Etablissements de crédit	67.945.106,26	75.540.035,35
5. Autres emprunts		
<b>B. Dettes commerciales</b>	<b>7.712,00</b>	<b>7.712,00</b>
1. Fournisseurs	7.712,00	7.712,00
2. Effets à payer	0,00	0,00
<b>C. Acomptes reçus sur commandes</b>	<b>0,00</b>	<b>0,00</b>
<b>D. Autres dettes</b>	<b>5.341.201,37</b>	<b>5.341.201,37</b>
<b>IX. Dettes à un an au plus</b>	<b>52.393.808,39</b>	<b>37.380.996,63</b>
<b>A. Dettes à plus d'un an échéant dans l'année</b>	<b>10.749.746,31</b>	<b>9.883.134,00</b>
<b>B. Dettes financières</b>	<b>7.701.898,06</b>	<b>18.686,20</b>
1. Etablissements de crédit	7.701.898,06	18.686,20
2. Autres emprunts	0,00	0,00
<b>C. Dettes commerciales</b>	<b>11.513.125,07</b>	<b>10.443.791,80</b>
1. Fournisseurs	11.513.125,07	10.443.791,80
2. Effets à payer	0,00	0,00
<b>D. Acomptes reçus sur commandes</b>	<b>2.908.051,48</b>	<b>2.576.121,66</b>
<b>E. Dettes fiscales, salariales et sociales</b>	<b>4.974.379,79</b>	<b>2.758.600,84</b>
1. Impôts	2.189.113,62	910.406,89
2. Rémunérations et charges sociales	2.785.266,17	1.848.193,95
<b>F. Autres dettes</b>	<b>14.546.607,68</b>	<b>11.700.662,13</b>
<b>X. Comptes de régularisation</b>	<b>5.997.841,32</b>	<b>1.324.634,30</b>
<b>TOTAL DU PASSIF</b>	<b>457.886.630,74</b>	<b>437.976.203,90</b>